

Bildungszentrum  
des Kreisverbandes Erlangen-Höchstadt  
im Bayerischen Roten Kreuz  
Henri-Dunant-Str. 4  
91058 Erlangen  
09131 1200300

# Training

Sanitätsausbildung Jugend: Fallbeispiele  
- D Disability (Feuerwehr)  
Versorgungspläne (Processings)



# Inhalt

[Sequenz 1: Akute Psychose / Zeltplatz](#)

[Sequenz 2: Akuter Schwindelanfall / WC](#)

[Sequenz 3: Blutung - Handgelenk / Vorplatz](#)

[Sequenz 4: Emotionaler Schock / Fahrzeughalle](#)

[Sequenz 5: Hyperventilation / Vorplatz](#)

[Sequenz 6: Krampfanfall - gestürzte Person / Fahrzeughalle](#)

[Sequenz 7: Schlaganfall / Besprechungszimmer](#)

[Sequenz 8: Vergiftung - Alkohol \(Somnolenz\) / Vorplatz](#)

[Sequenz 9: Vergiftung - Antidepressiva / WC](#)

[Sequenz 10: Verwirrtheitszustand / Vorplatz](#)

# Versorgungsplan: Akute Psychose

## Situation vor Ort

### Notfallort (Zeltplatz)

Am Rand des Zeltplatzes finden sie einen Freizeitsportler vor, der wild gestikulierend herumläuft und unverständliche Worte murmelt.

## Mime - Patient

### Befund

#### Erkrankungen

- Akute Psychose

#### Bewusstsein

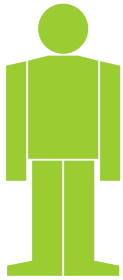
- Lage: desorientiert
- Schmerzen: wie vorgefunden
- Pupillen: wie vorgefunden

#### Atmung

- Lage: wie vorgefunden
- Frequenz: wie vorgefunden
- Rhythmus: wie vorgefunden
- Geräusch: wie vorgefunden
- Bewegung: wie vorgefunden

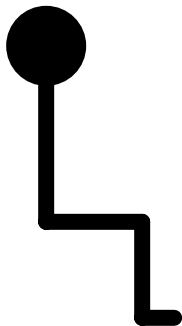
#### Kreislauf

- Lage: wie vorgefunden
- Frequenz: 100 1/min
- Rhythmus: wie vorgefunden
- Blutdruck: 180/110
- Blutsauerstoff: wie vorgefunden
- Blutzucker: wie vorgefunden
- Temperatur: wie vorgefunden



## Maßnahmen

### Lagerung

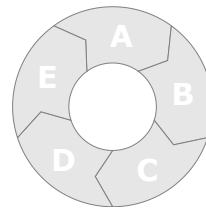


[Sitzende Lage](#)

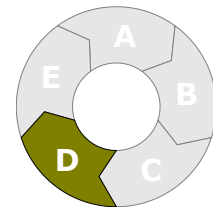
## Spiel

### Rolle

- steht
- läuft aufgeregt herum
- gestikuliert wild mit den Armen
- versucht nicht vorhandene Tiere mit den Beinen auf Abstand zu halten
- murmelt unverständliche Worte
- mimt von Helfern keine Notiz
- unfähig zur Kommunikation mit Helfern (halluziniert)
- während der Versorgung beschimpft der Patient die Helfer, als Handlanger 'Böser Mächte'
- lässt sich nur durch bestimmtes Auftreten der Helfer 'führen'



Lebensrettung  
(Primary Processing)



Versorgung  
(Secondary Processing)

### Hilfeleistungen - speziell

- Patienten nicht alleine lassen (EH)
- Patienten zuhören und ernstnehmen (San)

### Hilfeleistungen - allgemein

- [Eigenschutz durch Situationsanalyse sicherstellen \(EH\)](#)
- [Vitalfunktionen überprüfen \(EH\)](#)
- [Notfallanamnese durchführen \(San\)](#)
- [Notruf \(Notarzt\) durchführen oder veranlassen \(SSD\)](#)
- [Patienten betreuen und aufklären \(EH\)](#)
- [Wärmeerhalt sicherstellen \(EH\)](#)
- [Vitalfunktionen überwachen \(San\)](#)
- [Maßnahmen dokumentieren und weitergeben \(EH\)](#)
- Einweisung Rettungsdienst organisieren (SSD)
- Benachrichtigung des Erziehungsberechtigten organisieren oder veranlassen (SSD)
- [Informationen an Sekretariat weiterleiten \(SSD\)](#)

# Versorgungsplan: Akuter Schwindelanfall

## Situation vor Ort

### Notfallort (WC)

Im Waschraum der Toilette finden sie einen aufgeregten, ängstlichen, auf dem Boden sitzenden Patienten vor.

### Patient

Der Patient spricht kein Deutsch.

Wegen plötzlich aufgetreten Schwindel und Übelkeit hat der Patient die Toilette aufgesucht.

## Mime - Patient

### Befund

#### Erkrankungen

- akuter Schwindelanfall

#### Bewusstsein


- Lage: orientiert
- Schmerzen: wie vorgefunden
- Pupillen: wie vorgefunden

#### Atmung

- Lage: wie vorgefunden
- Frequenz: wie vorgefunden
- Rhythmus: wie vorgefunden
- Geräusch: wie vorgefunden
- Bewegung: wie vorgefunden

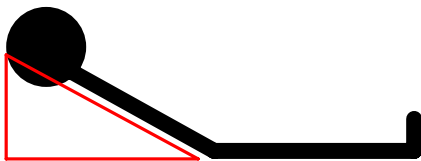
#### Kreislauf

- Lage: wie vorgefunden
- Frequenz: wie vorgefunden
- Rhythmus: wie vorgefunden
- Blutdruck: wie vorgefunden
- Blutsauerstoff: wie vorgefunden
- Blutzucker: wie vorgefunden
- Temperatur: wie vorgefunden



## Maßnahmen

### Lagerung

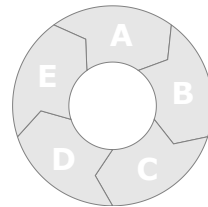


[Rückenlage - Standard](#)

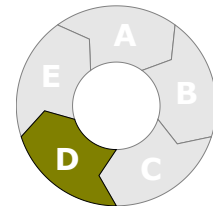
## Spiel

### Rolle

- sitzt
- ist aufgereggt
- macht sich Sorgen, ernsthaft erkrankt zu sein
- klagt über Drehschwindel
- berichtet, bei Bewegung, Orientierungsstörungen des Körpers im Raum zu haben
- auf Nachfrage berichtet der Patient in letzter Zeit immer wieder einmal ein 'Pfeifen' im Ohr gehabt zu haben
- spricht kein Deutsch



Lebensrettung  
(Primary Processing)



Versorgung  
(Secondary Processing)

### Hilfeleistungen - speziell

- Dolmetscher in Betreuung des Patienten einbeziehen (San)

### Hilfeleistungen - allgemein

- Patienten beruhigen (EH)
- [Vitalfunktionen überprüfen \(EH\)](#)
- [Notfallanamnese durchführen \(San\)](#)
- Notruf (Rettungsdienst) durchführen oder veranlassen (SSD)
- [Patienten betreuen und aufklären \(EH\)](#)
- [Wärmeerhalt sicherstellen \(EH\)](#)
- [Vitalfunktionen überwachen \(San\)](#)
- [Maßnahmen dokumentieren und weitergeben \(EH\)](#)
- Patienten abhängig von Situation bequeme Position ermöglichen (SSD)
- Einweisung Rettungsdienst organisieren (SSD)
- Benachrichtigung des Erziehungsberechtigten organisieren oder veranlassen (SSD)
- [Informationen an Sekretariat weiterleiten \(SSD\)](#)

# Versorgungsplan: Blutung - Handgelenk

## Situation vor Ort

### Notfallort (Vorplatz)

Sie werden zu einer schlecht einsehbaren Ecke des Vorplatzes geführt und finden dort einen sitzenden Jugendfeuerwehler vor, der sich seinen stark blutenden Unterarm hält.

### Patient

Der niedergeschlagen wirkende Patient erklärt während der Versorgung wiederholt, dass er nicht mehr Leben möchte. Der Kamerad ist nach einem heftigen Streit mit seiner Freundin in einer Ecke des Schulhofes verschwunden und hat sich selbst mit einem Messer am Unterarm (Höhe Handgelenk) verletzt.

## Mime - Patient

### Befund

#### Verletzungen

- stark (arteriell) blutende Wunde Höhe Handgelenk

#### Bewusstsein

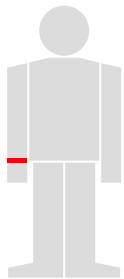
- Lage: orientiert
- Schmerzen: mäßig
- Pupillen: wie vorgefunden

#### Atmung

- Lage: wie vorgefunden
- Frequenz: wie vorgefunden
- Rhythmus: wie vorgefunden
- Geräusch: wie vorgefunden
- Bewegung: wie vorgefunden

#### Kreislauf

- Lage: wie vorgefunden
- Frequenz: 130 1/min
- Rhythmus: wie vorgefunden
- Blutdruck: 110/60
- Blutsauerstoff: wie vorgefunden
- Blutzucker: wie vorgefunden
- Temperatur: wie vorgefunden



## Maßnahmen

### Lagerung



[Schocklage](#)

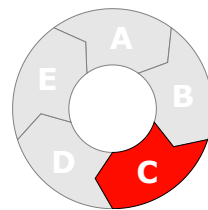
## Spiel

### Darstellung

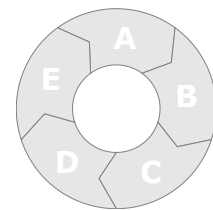
- 2 cm lange Schnittwunde am rechten Handgelenk (eventuell arterielle Blutung)
- Schweiß auf der Stirn
- große Blutlache zu Füßen des Patienten

### Rolle

- sitzt
- ist sehr unruhig
- klagt über Schmerzen im rechten Handgelenk
- wirkt niedergeschlagen/depressiv
- erklärt während der Versorgung wiederholt, dass er nicht mehr Leben möchte
- berichtet auf Nachfrage seit einiger Zeit wegen Depressionen in Behandlung zu sein



Lebensrettung  
(Primary Processing)



Versorgung  
(Secondary Processing)

### Hilfeleistungen - speziell

- rechten Arm hochhalten (EH)
- Blutung durch direkten, lokalen Druck stillen (EH)
- [Schnittwunde am rechten Unterarm mit Druckverband versorgen \(EH\)](#)
- [Schocklage herstellen \(EH\)](#)
- Patienten nicht alleine lassen (EH)
- Patienten zuhören und ernstnehmen (San)
- 'Talk Down' durch offenes, verständnisvolles Gespräch ohne Scheinlösungen (San)
- Gefährdungspotenzial verringern (z.B. Tabletten aus Reich- und Sichtweite bringen) (San)

### Hilfeleistungen - allgemein

- Patienten auffordern sich hinzulegen (EH)
- [Vitalfunktionen überprüfen \(EH\)](#)
- [Notfallanamnese durchführen \(San\)](#)
- [Notruf \(Notarzt\) durchführen oder veranlassen \(SSD\)](#)
- [Patienten betreuen und aufklären \(EH\)](#)
- [Wärmeerhalt sicherstellen \(EH\)](#)
- [Vitalfunktionen überwachen \(San\)](#)

- [Maßnahmen dokumentieren und weitergeben \(EH\)](#)
- Einweisung Rettungsdienst organisieren (SSD)
- Benachrichtigung des Erziehungsberechtigten organisieren oder veranlassen (SSD)
- [Informationen an Sekretariat weiterleiten \(SSD\)](#)

# Versorgungsplan: Emotionaler Schock

## Situation vor Ort

### Notfallort (Fahrzeughalle)

In eine Ecke der Fahrzeughalle finden sie einen hilflos wirkenden Jugendfeuerwehrlers vor.

### Patient

Der Kamerad hat gerade erfahren das seine Oma schwer erkrankt ist und erscheint mit der aktuellen Situation überfordert.

## Mime - Patient

### Befund

#### Erkrankungen

- Überforderung durch aktuelle Situation

#### Bewusstsein


- Lage: orientiert
- Schmerzen: wie vorgefunden
- Pupillen: wie vorgefunden

#### Atmung

- Lage: wie vorgefunden
- Frequenz: wie vorgefunden
- Rhythmus: wie vorgefunden
- Geräusch: wie vorgefunden
- Bewegung: wie vorgefunden

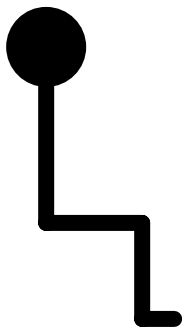
#### Kreislauf

- Lage: wie vorgefunden
- Frequenz: wie vorgefunden
- Rhythmus: wie vorgefunden
- Blutdruck: 105/70
- Blutsauerstoff: wie vorgefunden
- Blutzucker: wie vorgefunden
- Temperatur: wie vorgefunden



## Maßnahmen

### Lagerung

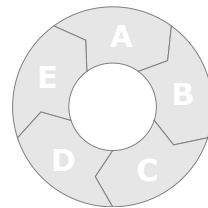


[Sitzende Lage](#)

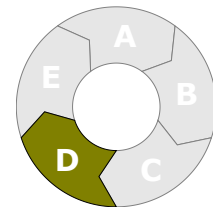
## Spiel

### Rolle

- sitzt
- wirkt hilflos
- berichtet auf Nachfrage mit der aktuellen Situation etwas überfordert gewesen zu sein, jetzt gehe es aber schon wieder besser



Lebensrettung  
(Primary Processing)



Versorgung  
(Secondary Processing)

### Hilfeleistungen - speziell

- Abklärung durch Hausarzt / Schularzt anraten (SSD)
- Heimfahrt durch Erziehungsberechtigten organisieren oder veranlassen (SSD)
- eventuell Kontakt zu Krisenintervention organisieren (San)

### Hilfeleistungen - allgemein

- Patienten beruhigen (EH)
- [Vitalfunktionen überprüfen \(EH\)](#)
- [Notfallanamnese durchführen \(San\)](#)
- [Patienten betreuen und aufklären \(EH\)](#)
- [Wärmeerhalt sicherstellen \(EH\)](#)
- [Vitalfunktionen überwachen \(San\)](#)
- [Maßnahmen dokumentieren und weitergeben \(EH\)](#)

# Versorgungsplan: Hyperventilation

## Situation vor Ort

### Notfallort (Vorplatz)

Auf dem Vorplatz bemerken sie eine Gruppe von Kameraden, die um eine aufgeregte weibliche Jugendfeuerwehrlerin herum stehen und auf diese einreden.

### Patient

Die Patientin darf aus Altersgründen noch nicht an einer großen Übung teilnehmen und hat sich deshalb sehr aufgeregt.

## Mime - Patient

### Befund

#### Erkrankungen

- keine

#### Bewusstsein


- Lage: orientiert
- Schmerzen: wie vorgefunden
- Pupillen: wie vorgefunden

#### Atmung

- Lage: Atemnot
- Frequenz: 30 1/min
- Rhythmus: wie vorgefunden
- Geräusch: wie vorgefunden
- Bewegung: wie vorgefunden

#### Kreislauf

- Lage: wie vorgefunden
- Frequenz: wie vorgefunden
- Rhythmus: wie vorgefunden
- Blutdruck: wie vorgefunden
- Blutsauerstoff: 99 %
- Blutzucker: wie vorgefunden
- Temperatur: wie vorgefunden



#### Person

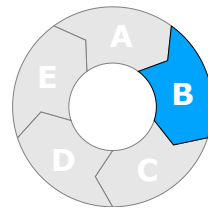
#### Geschlecht

- weiblich

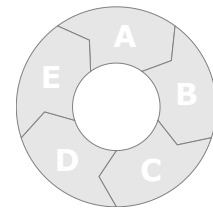
### Spiel

#### Rolle

- sitzt
- ist sehr aufgeregt
- atmet sehr schnell
- klagt über Atemnot
- hält beide Hände in 'Pfötchenstellung'
- auf Nachfrage berichtet Patientin über Kribbeln in Händen und um den Mund herum



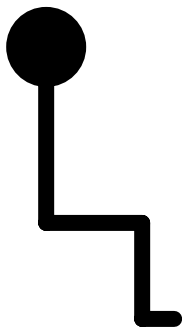
Lebensrettung  
(Primary Processing)



Versorgung  
(Secondary Processing)

## Maßnahmen

### Lagerung



[Sitzende Lage](#)

### Hilfeleistungen - speziell

- Gruppe von Personen durch Aufträge (z.B. 'Einweisen Rettungsdienst') von Patienten fernhalten (EH)
- [Patienten rückatmen lassen \(EH\)](#)
- Patienten abschirmen (EH)

### Hilfeleistungen - allgemein

- Patienten beruhigen (EH)
- [Vitalfunktionen überprüfen \(EH\)](#)
- [Notfallanamnese durchführen \(San\)](#)
- [gegebenenfalls beengende Kleidung öffnen \(öffnen lassen\) \(EH\)](#)
- Notruf (Rettungsdienst) durchführen oder veranlassen (SSD)
- [Patienten betreuen und aufklären \(EH\)](#)
- [Wärmeerhalt sicherstellen \(EH\)](#)
- [Vitalfunktionen überwachen \(San\)](#)
- [Maßnahmen dokumentieren und weitergeben \(EH\)](#)
- Einweisung Rettungsdienst organisieren (SSD)
- Benachrichtigung des Erziehungsberechtigten organisieren oder veranlassen (SSD)
- [Informationen an Sekretariat weiterleiten \(SSD\)](#)



# Versorgungsplan: Krampfanfall - gestürzte Person

## Situation vor Ort

### Notfallort (Fahrzeughalle)

Am Einsatzort finden sie einen sitzenden, verwirrten Kameraden vor, der mit der Hand immer wieder in eine blutende Kopfplatzwunde fast.

### Patient

Während der Versorgung der Kopfplatzwunde kommt es zu einem generalisierten Krampfanfall.

Auch auf Nachfrage kann der Patient nicht erklären, woher er die Kopfplatzwunde hat.

## Mime - Patient

### Befund

#### Erkrankungen

- Krampfleiden

#### Verletzungen

- Kopfplatzwunde

#### Bewusstsein


- Lage: getrübt
- Schmerzen: leicht
- Pupillen: wie vorgefunden

#### Atmung

- Lage: wie vorgefunden
- Frequenz: wie vorgefunden
- Rhythmus: wie vorgefunden
- Geräusch: wie vorgefunden
- Bewegung: wie vorgefunden

#### Kreislauf

- Lage: wie vorgefunden
- Frequenz: wie vorgefunden
- Rhythmus: wie vorgefunden
- Blutdruck: wie vorgefunden
- Blutsauerstoff: wie vorgefunden
- Blutzucker: wie vorgefunden
- Temperatur: wie vorgefunden



## Maßnahmen

### Lagerung



DRK 2023

[Seitenlage](#)

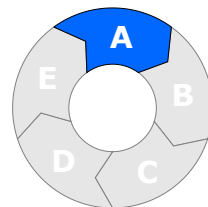
## Spiel

### Darstellung

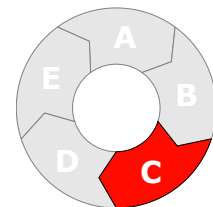
- Kopfplatzwunde auf der Stirn

### Rolle

- sitzt
- wirkt leicht verwirrt
- fast mit Hand immer wieder in die blutende Kopfplatzwunde
- klagt auf Nachfrage, über leichte Kopfschmerzen
- kann die Herkunft der Kopfplatzwunde auch auf Nachfrage nicht erklären
- erleidet einen Krampfanfall, sobald die Helfer beginnen die Kopfplatzwunde zu versorgen
- nach dem Krampfanfall ist der Patient tief bewusstlos



Lebensrettung  
(Primary Processing)



Versorgung  
(Secondary Processing)

### Hilfeleistungen - speziell

- Patienten während des Krampfanfalles nicht festhalten (EH)
- Patienten vor Verletzungen schützen (EH)
- [Seitenlage herstellen \(EH\)](#)
- Kopfplatzwunde versorgen (EH)

### Hilfeleistungen - allgemein

- [Vitalfunktionen überprüfen \(EH\)](#)
- [Notfallanamnese durchführen \(San\)](#)
- [Notruf \(Notarzt\) durchführen oder veranlassen \(SSD\)](#)
- [Wärmeerhalt sicherstellen \(EH\)](#)
- [Vitalfunktionen überwachen \(San\)](#)
- [Maßnahmen dokumentieren und weitergeben \(EH\)](#)
- Einweisung Rettungsdienst organisieren (SSD)
- Benachrichtigung des Erziehungsberechtigten organisieren oder veranlassen (SSD)
- [Informationen an Sekretariat weiterleiten \(SSD\)](#)

# Versorgungsplan: Schlaganfall

## Situation vor Ort

### Notfallort (Besprechungszimmer)

Am Einsatzort finden sie einen sitzenden, älteren Patienten vor, der sie mit undeutlicher, verwaschener Sprache anspricht. Ein Arm hängt schlaff herunter.

### Patient

Der Anwesende berichtet, dass der Patient schon vor der Besprechung über Kopfschmerzen geklagt habe. Er erzählt auch, dass der Patient seit Jahren an Bluthochdruck leide.

## Mime - Patient

### Befund

#### Erkrankungen

- Schlaganfall

#### Bewusstsein


- Lage: orientiert
- Schmerzen: wie vorgefunden
- Pupillen: wie vorgefunden

#### Atmung

- Lage: wie vorgefunden
- Frequenz: wie vorgefunden
- Rhythmus: wie vorgefunden
- Geräusch: wie vorgefunden
- Bewegung: wie vorgefunden

#### Kreislauf

- Lage: wie vorgefunden
- Frequenz: wie vorgefunden
- Rhythmus: wie vorgefunden
- Blutdruck: 210/160
- Blutsauerstoff: wie vorgefunden
- Blutzucker: wie vorgefunden
- Temperatur: wie vorgefunden



#### Person

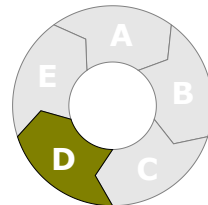
##### Alter

- > 60 Jahre

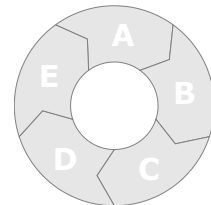
### Spiel

#### Rolle

- sitzt
- hängender Mundwinkel rechts (Speichelfaden)
- antwortet auf Ansprache mit verwaschener Sprache
- rechter Arm hängt schlaff herunter



Lebensrettung  
(Primary Processing)



Versorgung  
(Secondary Processing)

## Maßnahmen

### Lagerung



[Rückenlage - Schlaganfall bei Hypertonie](#)

### Hilfeleistungen - speziell

- [neurologischen Status bei Schlaganfall abschätzen \(EH\)](#)
- [Absaugbereitschaft herstellen \(San\)](#)
- rechte Extremitäten ruhigstellen (EH)
- Lagerung gemäß Blutdruck (San)

### Hilfeleistungen - allgemein

- [Vitalfunktionen überprüfen \(EH\)](#)
- [Notruf \(Notarzt\) durchführen oder veranlassen \(SSD\)](#)
- [Notfallanamnese durchführen \(San\)](#)
- [Patienten betreuen und aufklären \(EH\)](#)
- [Wärmeerhalt sicherstellen \(EH\)](#)
- [Vitalfunktionen überwachen \(San\)](#)
- [Maßnahmen dokumentieren und weitergeben \(EH\)](#)
- Patienten abhängig von Situation bequeme Position ermöglichen (SSD)
- Einweisung Rettungsdienst organisieren (SSD)
- Benachrichtigung des Erziehungsberechtigten organisieren oder veranlassen (SSD)
- [Informationen an Sekretariat weiterleiten \(SSD\)](#)

# Versorgungsplan: Vergiftung - Alkohol (Somnolenz)

## Situation vor Ort

### Notfallort (Vorplatz)

Während eines Feuerwehrfestes werden sie in einem abgelegenen Teil des Vorplatzes geführt. Am Einsatzort angekommen finden sie einen auf dem Boden sitzenden Jugendfeuerwehrlern vor, der stark nach Alkohol riecht und immer wieder erfolglos versucht aufzustehen.

## Mime - Patient

### Befund

#### Erkrankungen

- Alkoholvergiftung

#### Bewusstsein

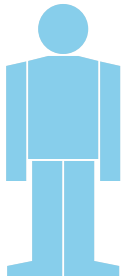
- Lage: orientiert
- Schmerzen: wie vorgefunden
- Pupillen: wie vorgefunden

#### Atmung

- Lage: wie vorgefunden
- Frequenz: wie vorgefunden
- Rhythmus: wie vorgefunden
- Geräusch: wie vorgefunden
- Bewegung: wie vorgefunden

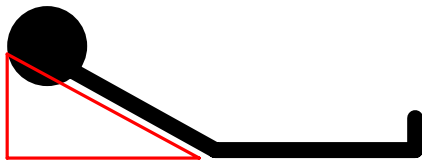
#### Kreislauf

- Lage: wie vorgefunden
- Frequenz: wie vorgefunden
- Rhythmus: wie vorgefunden
- Blutdruck: wie vorgefunden
- Blutsauerstoff: wie vorgefunden
- Blutzucker: wie vorgefunden
- Temperatur: wie vorgefunden



## Maßnahmen

### Lagerung



[Rückenlage - Standard](#)

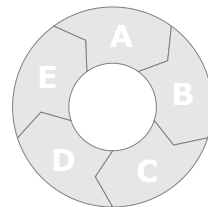
## Spiel

### Darstellung

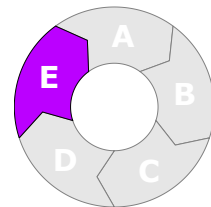
- riecht nach Alkohol (Mund mit Schnaps ausspülen)

### Rolle

- sitzt
- versucht immer wieder erfolglos aufzustehen
- ist sehr unruhig
- verhält sich gegenüber Helfern sehr abweisend



Lebensrettung  
(Primary Processing)



Versorgung  
(Secondary Processing)

## Hilfeleistungen - speziell

- gegebenenfalls Anamnese mit geschlossenen Fragen (ja/nein Fragen) erheben (San)

## Hilfeleistungen - allgemein

- Patienten auffordern sitzen zu bleiben (EH)
- [Vitalfunktionen überprüfen \(EH\)](#)
- [Notfallanamnese durchführen \(San\)](#)
- Notruf (Rettungsdienst) durchführen oder veranlassen (SSD)
- [Wärmeerhalt sicherstellen \(EH\)](#)
- [Vitalfunktionen überwachen \(San\)](#)
- [Maßnahmen dokumentieren und weitergeben \(EH\)](#)
- Patienten abhängig von Situation bequeme Position ermöglichen (SSD)
- Einweisung Rettungsdienst organisieren (SSD)
- Benachrichtigung des Erziehungsberechtigten organisieren oder veranlassen (SSD)
- [Informationen an Sekretariat weiterleiten \(SSD\)](#)

# Versorgungsplan: Vergiftung - Antidepressiva

## Situation vor Ort

### Notfallort (WC)

Der anwesende Helfer erklärt er warte schon 45 Minuten, um das WC benutzen zu können und könne jetzt 'nicht mehr länger warten'.

### Patient

Der Patient befindet sich in einem verschlossenen Nebenraum des Einsatzortes.

## Mime - Patient

### Befund

#### Erkrankungen

- Antidepressiva-Vergiftung

#### Bewusstsein

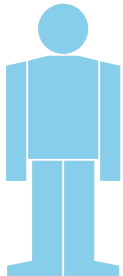
- Lage: orientiert
- Schmerzen: wie vorgefunden
- Pupillen: erweitert

#### Atmung

- Lage: wie vorgefunden
- Frequenz: wie vorgefunden
- Rhythmus: wie vorgefunden
- Geräusch: wie vorgefunden
- Bewegung: wie vorgefunden


#### Kreislauf

- Lage: wie vorgefunden
- Frequenz: wie vorgefunden
- Rhythmus: wie vorgefunden
- Blutdruck: wie vorgefunden
- Blutsauerstoff: wie vorgefunden
- Blutzucker: wie vorgefunden
- Temperatur: wie vorgefunden



## Maßnahmen

### Lagerung

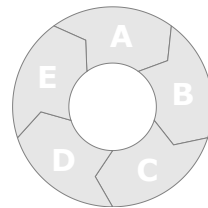


[Rückenlage - Standard](#)

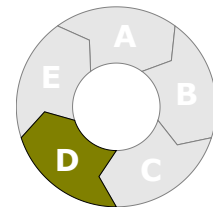
## Spiel

### Rolle

- steht
- ist sehr unruhig
- wirkt leicht desorientiert
- klagt auf Nachfrage, über Mundtrockenheit
- gibt auf mehrmaliges Nachfragen zu, etwa 100 Tabletten seines Medikamentes (Antidepressiva) geschluckt zu haben
- weigert sich bei Erstkontakt Tür aufzuschließen



Lebensrettung  
(Primary Processing)



Versorgung  
(Secondary Processing)

### Hilfeleistungen - speziell

- durch Talk Down Patienten bewegen Türe zu öffnen (San)
- [wenn Schlitzscheibe vorhanden, Notöffnung mit einer Münze durchführen \(San\)](#)
- [Medikamentenverpackung und Medikamentenreste sicherstellen \(San\)](#)

### Hilfeleistungen - allgemein

- [Eigenschutz durch Situationsanalyse sicherstellen \(San\)](#)
- Patienten auffordern sich hinzusetzen (EH)
- [Vitalfunktionen überprüfen \(EH\)](#)
- [Notfallanamnese durchführen \(San\)](#)
- [Notruf \(Notarzt\) durchführen oder veranlassen \(SSD\)](#)
- [Patienten betreuen und aufklären \(EH\)](#)
- [Wärmeerhalt sicherstellen \(EH\)](#)
- [Vitalfunktionen überwachen \(San\)](#)
- [Maßnahmen dokumentieren und weitergeben \(EH\)](#)
- Patienten abhängig von Situation bequeme Position ermöglichen (SSD)
- Einweisung Rettungsdienst organisieren (SSD)
- Benachrichtigung des Erziehungsberechtigten organisieren oder veranlassen (SSD)

- [Informationen an Sekretariat weiterleiten \(SSD\)](#)

# Versorgungsplan: Verwirrtheitszustand

## Situation vor Ort

### Notfallort (Vorplatz)

Ein Person aus der Nachbarschaft führt sie zur Bushaltestelle an der Straße vor dem Feuerwehrhaus. Dort finden sie einen sitzenden, verwirrten, fahrigen, erwachsenen Patienten vor, der unzusammenhängende, verworrene Sätze vor sich hin murmelt.

### Patient

Der Patient ist uneinsichtig.

## Mime - Patient

### Befund

#### Erkrankungen

- Verwirrtheitszustand (Desorientierung)

#### Bewusstsein


- Lage: desorientiert
- Schmerzen: leicht
- Pupillen: wie vorgefunden

#### Atmung

- Lage: wie vorgefunden
- Frequenz: wie vorgefunden
- Rhythmus: wie vorgefunden
- Geräusch: wie vorgefunden
- Bewegung: wie vorgefunden

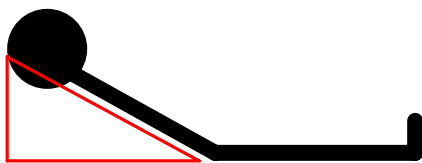
#### Kreislauf

- Lage: wie vorgefunden
- Frequenz: wie vorgefunden
- Rhythmus: wie vorgefunden
- Blutdruck: wie vorgefunden
- Blutsauerstoff: wie vorgefunden
- Blutzucker: wie vorgefunden
- Temperatur: wie vorgefunden



## Maßnahmen

### Lagerung

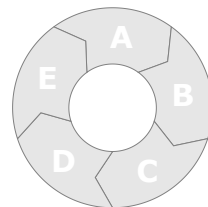


[Rückenlage - Standard](#)

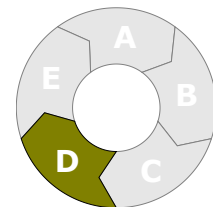
## Spiel

### Rolle

- sitzt
- murmelt unzusammenhängende, verworrene Sätze vor sich hin
- desorientiert (zeitlich, örtlich und zur Person)
- lehnt Hilfeleistungen ab
- wird nach einiger Zeit ungehalten



Lebensrettung  
(Primary Processing)



Versorgung  
(Secondary Processing)

### Hilfeleistungen - speziell

- Eigenschutz sicherstellen (EH)
- [gegebenenfalls Polizei nachfordern \(San\)](#)

### Hilfeleistungen - allgemein

- [Eigenschutz durch Situationsanalyse sicherstellen \(EH\)](#)
- [Vitalfunktionen überprüfen \(EH\)](#)
- [Notfallanamnese durchführen \(San\)](#)
- Notruf (Rettungsdienst) durchführen oder veranlassen (SSD)
- [Patienten betreuen und aufklären \(EH\)](#)
- [Wärmeerhalt sicherstellen \(EH\)](#)
- [Vitalfunktionen überwachen \(San\)](#)
- [Maßnahmen dokumentieren und weitergeben \(EH\)](#)
- Patienten abhängig von Situation bequeme Position ermöglichen (SSD)
- Einweisung Rettungsdienst organisieren (SSD)
- Benachrichtigung des Erziehungsberechtigten organisieren oder veranlassen (SSD)
- [Informationen an Sekretariat weiterleiten \(SSD\)](#)