

Bildungszentrum
des Kreisverbandes Erlangen-Höchstadt
im Bayerischen Roten Kreuz
Henri-Dunant-Str. 4
91058 Erlangen
09131 1200300

Training

Sanitätsausbildung Jugend: Fallbeispiele
- C Circulation (Schule)
Mimendispositionen (Call Sheets)



Inhalt

[Sequenz 1: Akutes Koronarsyndrom - Herzinfarkt / Konferenzraum](#)

[Sequenz 2: Herzmuskelentzündung / Sporthalle](#)

[Sequenz 3: Herzrhythmusstörung - Extrasystolie / Schulungsraum](#)

[Sequenz 4: Hypotonie / Schulaula](#)

[Sequenz 5: Schock - Anaphylaktischer / Schulhof](#)

[Sequenz 6: Amputationsverletzung - Finger / Fahrzeughalle](#)

[Sequenz 7: Blutung - Unterarm / WC](#)

[Sequenz 8: Blutung - Zunge / Schulungsraum](#)

[Sequenz 9: Schock - Anaphylaktischer / Schulhof](#)

[Sequenz 10: Synkope / Sportplatz](#)

Disposition: Akutes Koronarsyndrom - Herzinfarkt

Situation vor Ort


Notfallort (Konferenzraum)

Im Konferenzraum finden sie einen am Verhandlungstisch sitzenden Teilnehmer vor, der sich die Hand an den Brustkorb hält.

Patient

Der Patient hat wegen plötzlich einsetzender starker Schmerzen hinter dem Brustbein, die in den linken Arm ausstrahlen um eine Unterbrechung der Sitzung gebeten.

Mime - Patient



Person

Alter

- ~ 50 Jahre

Spiel

Darstellung

- Schweiß auf der Stirn

Rolle

- sitzt
- klagt über starke Schmerzen im Brustbereich, die in den linken Arm und Bauch ausstrahlen
- bekommt schlecht Luft
- berichtet auf Nachfrage, dass keine Herzerkrankung bekannt ist

Befund

Erkrankungen

- Akutes Koronarsyndrom (Herzinfarkt)

Bewusstsein

- Lage: orientiert
- Schmerzen: stark
- Pupillen: wie vorgefunden

Atmung

- Lage: wie vorgefunden
- Frequenz: wie vorgefunden
- Rhythmus: wie vorgefunden
- Geräusch: wie vorgefunden
- Bewegung: wie vorgefunden

Kreislauf

- Lage: wie vorgefunden
- Frequenz: 100 1/min
- Rhythmus: wie vorgefunden
- Blutdruck: 195/90
- Blutsauerstoff: 95 %
- Blutzucker: wie vorgefunden
- Temperatur: wie vorgefunden

Material

Notfalldarstellung

- Glycerin-Spray

Disposition: Herzmuskelentzündung

Situation vor Ort


Notfallort (Sporthalle)

Am Einsatzort finden sie einen sitzenden, erschöpften Sportler vor.

Patient

Der Patient hat trotz 'Unwohlseins' an einer Trainingseinheit teilgenommen und dabei einen Schwächeanfall erlitten.

Mime - Patient



Befund

Erkrankungen

- Herzmuskelentzündung

Bewusstsein

- Lage: getrübt
- Schmerzen: leicht
- Pupillen: wie vorgefunden

Atmung

- Lage: wie vorgefunden
- Frequenz: wie vorgefunden
- Rhythmus: wie vorgefunden
- Geräusch: wie vorgefunden
- Bewegung: wie vorgefunden

Kreislauf

- Lage: wie vorgefunden
- Frequenz: 160 1/min
- Rhythmus: wie vorgefunden
- Blutdruck: 70/-
- Blutsauerstoff: 95 %
- Blutzucker: wie vorgefunden
- Temperatur: wie vorgefunden

Spiel

Darstellung

- blasse Haut
- schweißnasse Haut

Rolle

- sitzt
- klagt über Schwäche
- klagt über leichten 'Druck auf der Brust'
- klagt über Übelkeit
- auf Nachfrage gibt der Patient an, dass keine Herz-Kreislauf-Erkrankung bekannt ist
- auf mehrmalige Nachfrage gibt der Patient an, dass er sich von einem grippalen Infekt noch nicht 'richtig' erholt und jetzt wohl etwas überanstrengt zu haben

Material

Notfalldarstellung

- Glycerin-Spray
- Wasser für 'schweißnasse Haut'


Disposition: Herzrhythmusstörung - Extrasystolie

Situation vor Ort

Notfallort (Schulungsraum)

Am Einsatzort angekommen finden sie einen ängstlichen, sitzenden Schüler vor.

Mime - Patient



Spiel

Rolle

- sitzt
- wirkt sehr ängstlich
- ist sehr aufgeregt
- berichtet Herzstolpern mit langen 'Aussetzern' zu haben
- hat Angst sterben zu müssen (Familienangehöriger ist vor kurzem an einem Herzinfarkt verstorben)
- berichtet auf Nachfrage, schon öfters Herzstolpern gehabt zu haben, aber nie so stark

Befund

Erkrankungen

- Herzrhythmusstörung - Extrasystolie

Bewusstsein

- Lage: orientiert
- Schmerzen: wie vorgefunden
- Pupillen: wie vorgefunden

Atmung

- Lage: wie vorgefunden
- Frequenz: wie vorgefunden
- Rhythmus: wie vorgefunden
- Geräusch: wie vorgefunden
- Bewegung: wie vorgefunden

Kreislauf

- Lage: wie vorgefunden
- Frequenz: wie vorgefunden
- Rhythmus: Extrasystolen
- Blutdruck: wie vorgefunden
- Blutsauerstoff: wie vorgefunden
- Blutzucker: wie vorgefunden
- Temperatur: wie vorgefunden

Disposition: Hypotonie

Situation vor Ort

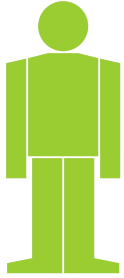
Notfallort (Schulaula)

Am Einsatzort angekommen finden sie einen blassen, sitzenden Schüler vor.

Patient

Der Patient ist beim Aufstehen plötzlich 'zusammengebrochen'.

Mime - Patient



Spiel

Rolle

- sitzt
- berichtet, ihm sei beim Aufstehen schwarz vor Augen und schwindelig geworden
- berichtet, es gehe ihm wieder besser, nur noch etwas 'wackelig'
- berichtet auf Nachfrage, wegen eines bekannten niedrigen Blutdruckes häufiger Kreislaufprobleme zu haben

Befund

Erkrankungen

- Kreislaufschwäche bei bekanntem niedrigem Blutdruck

Bewusstsein

- Lage: orientiert
- Schmerzen: wie vorgefunden
- Pupillen: wie vorgefunden

Atmung

- Lage: wie vorgefunden
- Frequenz: wie vorgefunden
- Rhythmus: wie vorgefunden
- Geräusch: wie vorgefunden
- Bewegung: wie vorgefunden

Kreislauf

- Lage: wie vorgefunden
- Frequenz: wie vorgefunden
- Rhythmus: wie vorgefunden
- Blutdruck: 105/70
- Blutsauerstoff: wie vorgefunden
- Blutzucker: wie vorgefunden
- Temperatur: wie vorgefunden

Disposition: Schock - Anaphylaktischer

Situation vor Ort

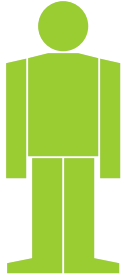
Notfallort (Schulhof)

Am Einsatzort führt ein Anwesender sie zu einem sehr blassen, auf dem Boden liegenden Patienten.

Patient

Der Schüler ist kurz nach einem Wespenstich in die Hand 'zusammengebrochen'.

Mime - Patient



Spiel

Darstellung

- Schweiß auf der Stirn
- blasse Haut

Rolle

- sitzt
- wirkt unbeteiligt (somnolent)
- klagt auf Nachfrage, über zunehmende Schwäche
- klagt auf Nachfrage, über Juckreiz am ganzen Körper

Material

Notfalldarstellung

- Glycerin-Spray

Befund

Erkrankungen

- allergischer Schock

Bewusstsein

- Lage: getrübt
- Schmerzen: wie vorgefunden
- Pupillen: wie vorgefunden

Atmung

- Lage: wie vorgefunden
- Frequenz: wie vorgefunden
- Rhythmus: wie vorgefunden
- Geräusch: wie vorgefunden
- Bewegung: wie vorgefunden

Kreislauf

- Lage: wie vorgefunden
- Frequenz: 140 1/min
- Rhythmus: wie vorgefunden
- Blutdruck: nicht messbar
- Blutsauerstoff: wie vorgefunden
- Blutzucker: wie vorgefunden
- Temperatur: wie vorgefunden

Disposition: Amputationsverletzung - Finger

Situation vor Ort

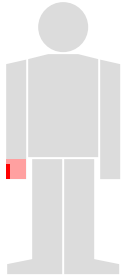
Notfallort (Fahrzeughalle)

Am Einsatzort finden sie einen stehenden Kameraden vor, der sich seine blutende und schmerzende Hand hält.

Patient

Durch Unachtsamkeit klemmte sich der Jugendfeuerwehler beim Schließen eines Gerätefaches des Rüstwagens die Hand ein. Das Roll-Up-Door (Rolltor) quetschte ihm dabei den kleinen Finger ab.

Mime - Patient



Befund

Verletzungen

- Amputation des rechten kleinen Fingers

Bewusstsein

- Lage: orientiert
- Schmerzen: mäßig
- Pupillen: wie vorgefunden

Atmung

- Lage: wie vorgefunden
- Frequenz: wie vorgefunden
- Rhythmus: wie vorgefunden
- Geräusch: wie vorgefunden
- Bewegung: wie vorgefunden

Kreislauf

- Lage: wie vorgefunden
- Frequenz: wie vorgefunden
- Rhythmus: wie vorgefunden
- Blutdruck: wie vorgefunden
- Blutsauerstoff: wie vorgefunden
- Blutzucker: wie vorgefunden
- Temperatur: wie vorgefunden

Spiel

Darstellung

- abgetrennter kleiner Finger rechte Hand
- unverletzte Hand blutverschmiert
- Schweiß auf der Stirn

Rolle

- steht
- hält sich schmerzende rechte Hand
- klagt über Schmerzen im Wundbereich an der rechten Hand

Material

Requisiten

- abgetrennter kleiner Finger

Notfalldarstellung

- Glyzerin-Spray

Disposition: Blutung - Unterarm

Situation vor Ort


Notfallort (WC)

In dem WC führt ein Anwesender sie zu einem stehenden Patienten, der sich den stark blutenden Unterarm hält.

Patient

Der unter autoaggressivem, selbstverletzendem Verhalten leidende Patient hat sich beim 'Ritzen' unbeabsichtigt so tief geschnitten, das er die Blutung nicht mehr selbst unter Kontrolle bringt.

Mime - Patient



Befund

Verletzungen

- starke Blutung aus Unterarmschnittwunde

Bewusstsein

- Lage: orientiert
- Schmerzen: mäßig
- Pupillen: wie vorgefunden

Atmung

- Lage: wie vorgefunden
- Frequenz: 20 1/min
- Rhythmus: wie vorgefunden
- Geräusch: wie vorgefunden
- Bewegung: wie vorgefunden

Kreislauf

- Lage: wie vorgefunden
- Frequenz: wie vorgefunden
- Rhythmus: wie vorgefunden
- Blutdruck: 110/70
- Blutsauerstoff: 91 %
- Blutzucker: wie vorgefunden
- Temperatur: wie vorgefunden

Spiel

Darstellung

- 10 cm lange Schnittwunde am rechten Unterarm
- starke Blutung (blutgetränkte Kleidung)
- Schweiß auf der Stirn

Rolle

- steht
- ist sehr unruhig
- hält sich blutenden rechten Unterarm
- klagt über Schmerzen im Wundbereich am rechten Unterarm

Material

Requisiten

- Hemd 'starke Blutung Unterarm'

Notfalldarstellung

- Glyzerin-Spray

Disposition: Blutung - Zunge

Situation vor Ort


Notfallort (Schulungsraum)

Am Einsatzort kommt ihnen ein Schüler entgegen, der sich mit der Hand ein blutiges Taschentuch vor den Mund hält.

Patient

Zur Pause hat er sich einen Apfel aufgeschnitten. Beim Ablecken des scharfen Taschenmessers hat er sich eine tiefe Schnittwunde an der Zunge zugezogen.

Mime - Patient



Befund

Verletzungen

- stark blutende Wunde an der Zunge

Bewusstsein

- Lage: orientiert
- Schmerzen: mäßig
- Pupillen: wie vorgefunden

Atmung

- Lage: wie vorgefunden
- Frequenz: wie vorgefunden
- Rhythmus: wie vorgefunden
- Geräusch: wie vorgefunden
- Bewegung: wie vorgefunden

Kreislauf

- Lage: wie vorgefunden
- Frequenz: wie vorgefunden
- Rhythmus: wie vorgefunden
- Blutdruck: wie vorgefunden
- Blutsauerstoff: wie vorgefunden
- Blutzucker: wie vorgefunden
- Temperatur: wie vorgefunden

Spiel

Darstellung

- 2 cm lange Wunde an der Zunge (blutverschmierter Mund)
- starke Blutung (blutgetränktes Tuch)

Rolle

- steht
- kommt Helfern entgegen
- hält blutgetränktes Taschentuch mit Hand vor Mund
- kann nur mit Mühe und sehr undeutlich antworten

Material

Requisiten

- Taschentuch

Disposition: Schock - Anaphylaktischer

Situation vor Ort

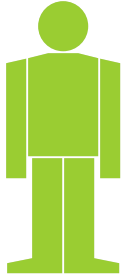
Notfallort (Schulhof)

Am Einsatzort führt ein Anwesender sie zu einem sehr blassen, auf dem Boden liegenden Patienten.

Patient

Der Schüler ist kurz nach einem Wespenstich in die Hand 'zusammengebrochen'.

Mime - Patient



Spiel

Darstellung

- Schweiß auf der Stirn
- blasse Haut

Rolle

- sitzt
- wirkt unbeteiligt (somnolent)
- klagt auf Nachfrage, über zunehmende Schwäche
- klagt auf Nachfrage, über Juckreiz am ganzen Körper

Material

Notfalldarstellung

- Glycerin-Spray

Befund

Erkrankungen

- allergischer Schock

Bewusstsein

- Lage: getrübt
- Schmerzen: wie vorgefunden
- Pupillen: wie vorgefunden

Atmung

- Lage: wie vorgefunden
- Frequenz: wie vorgefunden
- Rhythmus: wie vorgefunden
- Geräusch: wie vorgefunden
- Bewegung: wie vorgefunden

Kreislauf

- Lage: wie vorgefunden
- Frequenz: 140 1/min
- Rhythmus: wie vorgefunden
- Blutdruck: nicht messbar
- Blutsauerstoff: wie vorgefunden
- Blutzucker: wie vorgefunden
- Temperatur: wie vorgefunden

Disposition: Synkope

Situation vor Ort


Notfallort (Sportplatz)

Am Einsatzort finden sie einen sitzenden Patienten vor.

Patient

Der Besucher eines Open-Air-Konzertes in der ersten Reihe ist plötzlich zusammengebrochen und verlor kurz das Bewusstsein.

Mime - Patient



Spiel

Rolle

- sitzt
- fühlt sich etwas schwach
- berichtet auf Nachfrage ihm sei plötzlich schwindelig und schwarz vor Augen geworden, jetzt gehe es ihm aber wieder besser
- berichtet auf Nachfrage noch nie Herzprobleme oder Rhythmusstörungen gehabt zu haben

Befund

Erkrankungen

- kurze Bewusstlosigkeit (Synkope)

Bewusstsein

- Lage: orientiert
- Schmerzen: wie vorgefunden
- Pupillen: wie vorgefunden

Atmung

- Lage: wie vorgefunden
- Frequenz: wie vorgefunden
- Rhythmus: wie vorgefunden
- Geräusch: wie vorgefunden
- Bewegung: wie vorgefunden

Kreislauf

- Lage: wie vorgefunden
- Frequenz: wie vorgefunden
- Rhythmus: wie vorgefunden
- Blutdruck: wie vorgefunden
- Blutsauerstoff: wie vorgefunden
- Blutzucker: wie vorgefunden
- Temperatur: wie vorgefunden