

Bildungszentrum
des Kreisverbandes Erlangen-Höchstadt
im Bayerischen Roten Kreuz
Henri-Dunant-Str. 4
91058 Erlangen
09131 1200300

Training

Sanitätsausbildung Jugend: Fallbeispiele
- B Breathing (Feuerwehr)
Versorgungspläne (Processings)



Inhalt

[Sequenz 1: Asthmaanfall / Vorplatz](#)

[Sequenz 2: Fraktur - Rippe / Fahrrad](#)

[Sequenz 3: Fremdkörperaspiration \(schwer\) / Fahrzeughalle](#)

[Sequenz 4: Fremdkörperverletzung - Thorax / Fahrzeughalle](#)

[Sequenz 5: Inhalationstrauma / Vorplatz](#)

[Sequenz 6: Insektenstich im Mund / Vorplatz](#)

[Sequenz 7: Lungenödem / Fahrzeughalle](#)

[Sequenz 8: Prellung - Oberbauch / Vorplatz](#)

[Sequenz 9: Rauchvergiftung / Fahrzeughalle](#)

[Sequenz 10: Strangulation / Vorplatz](#)

Versorgungsplan: Asthmaanfall

Situation vor Ort

Notfallort (Vorplatz)

Beim Fußballspielen vor der Gruppenstunde ringt ein Jugendfeuerwehrlern plötzlich schwer nach Atem und stützt sich mit den Armen ab.

Mime - Patient

Befund

Erkrankungen

- Asthmaanfall

Bewusstsein


- Lage: orientiert
- Schmerzen: wie vorgefunden
- Pupillen: wie vorgefunden

Atmung

- Lage: Stridor
- Frequenz: wie vorgefunden
- Rhythmus: wie vorgefunden
- Geräusch: wie vorgefunden
- Bewegung: wie vorgefunden

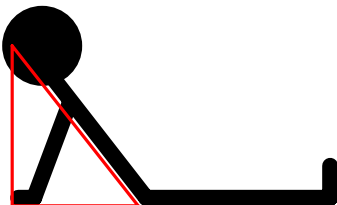
Kreislauf

- Lage: wie vorgefunden
- Frequenz: wie vorgefunden
- Rhythmus: wie vorgefunden
- Blutdruck: wie vorgefunden
- Blutsauerstoff: 86 %
- Blutzucker: wie vorgefunden
- Temperatur: wie vorgefunden



Maßnahmen

Lagerung

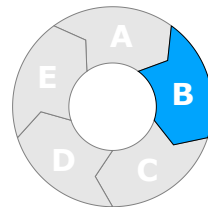


[Rückenlage - Asthmaanfall](#)

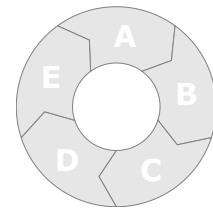
Spiel

Rolle

- steht
- ringt nach Atem
- Ausatemphase ist deutlich verlängert
- pfeifendes Ausatemgeräusch (Stridor)
- hustet immer wieder 'trocken'
- versucht sich mit den Händen abzustützen
- hält Berotec-Spray in der Hand
- berichtet auf Nachfrage, er habe das Spray mehrmals ohne 'echte' Wirkung genommen
- berichtet auf Nachfrage, er sei seit mehreren Jahren wegen Asthma in Behandlung



Lebensrettung
(Primary Processing)



Versorgung
(Secondary Processing)

Hilfeleistungen - speziell

- Patienten atemerleichternde Lagerung ermöglichen (EH)
- [Patienten zur Lippenbremse anleiten \(San\)](#)

Hilfeleistungen - allgemein

- [Vitalfunktionen überprüfen \(EH\)](#)
- [Notfallanamnese durchführen \(San\)](#)
- [Notruf \(Notarzt\) durchführen oder veranlassen \(SSD\)](#)
- [Patienten betreuen und aufklären \(EH\)](#)
- [Wärmeerhalt sicherstellen \(EH\)](#)
- [Vitalfunktionen überwachen \(San\)](#)
- [Maßnahmen dokumentieren und weitergeben \(EH\)](#)
- Einweisung Rettungsdienst organisieren (SSD)
- Benachrichtigung des Erziehungsberechtigten organisieren oder veranlassen (SSD)
- [Informationen an Sekretariat weiterleiten \(SSD\)](#)

Versorgungsplan: Fraktur - Rippe

Situation vor Ort

Notfallort (Fahrrad)

Sie werden zu einem Radfahrer geführt, dem beim Herunterfahren einer Rampe der Bowdenzug der Felgenbremse gerissen ist, worauf er die Kontrolle über sein Fahrrad verlor und fast ungebremst weiterfuhr. Der Patient stürzte und prallt mit dem Oberkörper auf einen Absperrpfosten. Nun klagt er über Stechen in der Brust und Atemnot.

[Erlanger Nachrichten vom 2008-10-01 - Defekte Bremse hatte Folgen](#)

Patient

Der Patient ist alkoholisiert.

Mime - Patient

Befund

Verletzungen

- Rippenfraktur

Bewusstsein

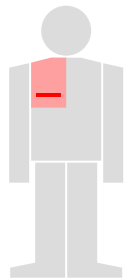
- Lage: orientiert
- Schmerzen: mäßig
- Pupillen: wie vorgefunden

Atmung

- Lage: Atemnot
- Frequenz: wie vorgefunden
- Rhythmus: wie vorgefunden
- Geräusch: wie vorgefunden
- Bewegung: wie vorgefunden

Kreislauf

- Lage: wie vorgefunden
- Frequenz: wie vorgefunden
- Rhythmus: wie vorgefunden
- Blutdruck: wie vorgefunden
- Blutsauerstoff: wie vorgefunden
- Blutzucker: wie vorgefunden
- Temperatur: wie vorgefunden



Person

Geschlecht

- männlich

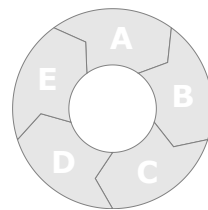
Spiel

Darstellung

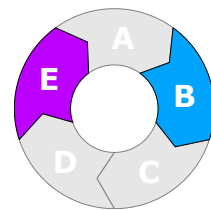
- atemnot-blaue Lippen (Zyanose)
- riecht nach Alkohol (Mund mit Schnaps ausspülen)

Rolle

- sitzt
- nimmt Schonhaltung ein
- stützt mit einer Hand die rechte Brustseite
- klagt über leichte Atemnot
- klagt auf Nachfrage, über atemabhängige Schmerzen im der rechten Brust
- spricht verwaschen
- ist leicht reizbar



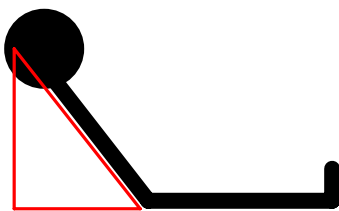
Lebensrettung
(Primary Processing)



Versorgung
(Secondary Processing)

Maßnahmen

Lagerung



[Rückenlage - Atemnot](#)

Hilfeleistungen - speziell

- 'Reizschwelle' des Patienten durch 'Talk Down' senken (San)
- [gegebenenfalls Polizei nachfordern \(San\)](#)
- gegebenenfalls Anamnese mit geschlossenen Fragen (ja/nein Fragen) erheben (San)
- Bruchstelle in Augenschein nehmen um offene Verletzung auszuschließen (San)

Hilfeleistungen - allgemein

- [Eigenschutz durch Situationsanalyse sicherstellen \(EH\)](#)
- [Unfallstelle absichern \(EH\)](#)
- [Vitalfunktionen überprüfen \(EH\)](#)
- [Notfallanamnese durchführen \(San\)](#)
- [gegebenenfalls beengende Kleidung öffnen \(öffnen lassen\) \(EH\)](#)
- Notruf (Rettungsdienst) durchführen oder veranlassen (SSD)
- [Patienten betreuen und aufklären \(EH\)](#)
- [Wärmeerhalt sicherstellen \(EH\)](#)
- [Vitalfunktionen überwachen \(San\)](#)

- [Maßnahmen dokumentieren und weitergeben \(EH\)](#)
- Patienten abhängig von Situation bequeme Position ermöglichen (SSD)
- Einweisung Rettungsdienst organisieren (SSD)
- Benachrichtigung des Erziehungsberechtigten organisieren oder veranlassen (SSD)
- [Informationen an Sekretariat weiterleiten \(SSD\)](#)

Versorgungsplan: Fremdkörperaspiration (schwer)

Situation vor Ort

Notfallort (Fahrzeughalle)

Am Einsatzort angekommen finden sie einen sitzenden Patienten vor der verzweifelt nach Luft ringt.

Patient

Der Jugendfeuerwehrlern hat sich während des Essens im Rahmen einer Gruppenstunde angeregt mit Freunden unterhalten und plötzlich heftig gehustet und keine Luft mehr bekommen.

Mime - Patient

Befund

Erkrankungen

- schwere Fremdkörperaspiration

Bewusstsein


- Lage: orientiert
- Schmerzen: wie vorgefunden
- Pupillen: wie vorgefunden

Atmung

- Lage: Atemnot
- Frequenz: 0 1/min
- Rhythmus: wie vorgefunden
- Geräusch: wie vorgefunden
- Bewegung: wie vorgefunden

Kreislauf

- Lage: wie vorgefunden
- Frequenz: wie vorgefunden
- Rhythmus: wie vorgefunden
- Blutdruck: wie vorgefunden
- Blutsauerstoff: wie vorgefunden
- Blutzucker: wie vorgefunden
- Temperatur: wie vorgefunden



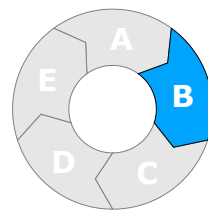
Spiel

Darstellung

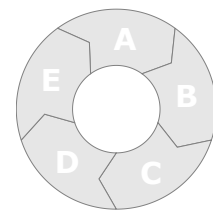
- atemnot-blaue Lippen (Zyanose)

Rolle

- sitzt
- ringt verzweifelt nach Luft
- hält eine Hand an Kehle
- versucht zu husten
- nach erster (angedeuteter) Oberbauchkompression Fremdkörper ausspucken



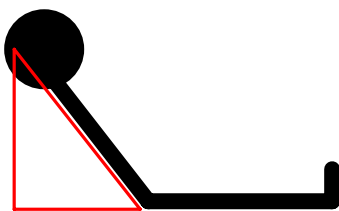
Lebensrettung
(Primary Processing)



Versorgung
(Secondary Processing)

Maßnahmen

Lagerung



[Rückenlage - Atemnot](#)

Hilfeleistungen - speziell

- Patienten auffordern aufzustehen (EH)
- [Fremdkörper aus Luftröhre entfernen \(EH\)](#)
- gegebenenfalls Fremdkörper asservieren (San)
- Patienten atemerleichternde Lagerung ermöglichen (EH)
- [gegebenenfalls beengende Kleidung öffnen \(EH\)](#)

Hilfeleistungen - allgemein

- [Vitalfunktionen überprüfen \(EH\)](#)
- [Notfallanamnese durchführen \(San\)](#)
- [Notruf \(Notarzt\) durchführen oder veranlassen \(SSD\)](#)
- [Patienten betreuen und aufklären \(EH\)](#)
- [Wärmeerhalt sicherstellen \(EH\)](#)
- [Vitalfunktionen überwachen \(San\)](#)
- [Maßnahmen dokumentieren und weitergeben \(EH\)](#)
- Einweisung Rettungsdienst organisieren (SSD)
- Benachrichtigung des Erziehungsberechtigten organisieren oder veranlassen (SSD)
- [Informationen an Sekretariat weiterleiten \(SSD\)](#)

Versorgungsplan: Fremdkörperverletzung - Thorax

Situation vor Ort

Notfallort (Fahrzeughalle)

In der Fahrzeughalle angekommen, werden sie zu einem stehenden Patienten geführt aus dessen Rippenbogen die obere Hälfte eines Kugelschreibers ragt.

Patient

Der Jugendfeuerwehrlern stürzte und dabei verklemmte sich in der Hemdentasche ein Kugelschreiber aus Metall und stach ihm in den Thorax.

Mime - Patient

Befund

Verletzungen

- Fremdkörperverletzung 5 cm über dem rechten Rippenbogen

Bewusstsein

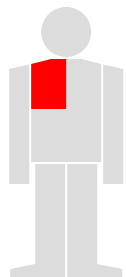
- Lage: orientiert
- Schmerzen: mäßig
- Pupillen: wie vorgefunden

Atmung

- Lage: Atemnot
- Frequenz: wie vorgefunden
- Rhythmus: wie vorgefunden
- Geräusch: wie vorgefunden
- Bewegung: wie vorgefunden

Kreislauf

- Lage: wie vorgefunden
- Frequenz: wie vorgefunden
- Rhythmus: wie vorgefunden
- Blutdruck: wie vorgefunden
- Blutsauerstoff: 94 %
- Blutzucker: wie vorgefunden
- Temperatur: wie vorgefunden



Person

Geschlecht

- männlich

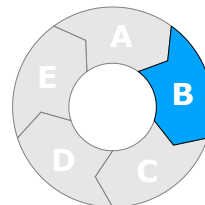
Spiel

Darstellung

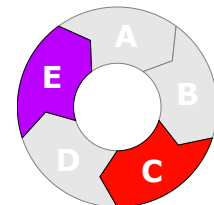
- Fremdkörper 5 cm über dem rechten Rippenbogen
- leichte Sicker-Blutung
- atemnot-blaue Lippen (Zyanose)

Rolle

- steht
- klagt über Schmerzen im Wundbereich in der rechten Thoraxhälfte
- klagt über leichte Atemnot



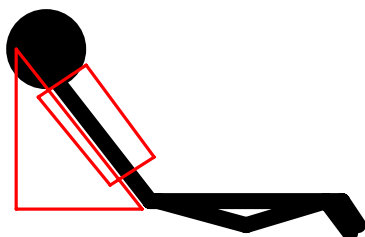
Lebensrettung
(Primary Processing)



Versorgung
(Secondary Processing)

Maßnahmen

Lagerung



[Seitenlage - Thoraxverletzung](#)

Hilfeleistungen - speziell

- [Kleidung Oberkörper des Patienten entfernen \(Rippenbogen in Augenschein nehmen\) \(San\)](#)
- Wunde rechte Rippenbogen keimfrei abdecken (EH)
- Fremdkörper sichern (EH)

Hilfeleistungen - allgemein

- Patienten auffordern sich hinzusetzen (hinzulegen) (EH)
- [Vitalfunktionen überprüfen \(EH\)](#)
- [Notfallanamnese durchführen \(San\)](#)
- [gegebenenfalls beengende Kleidung öffnen \(öffnen lassen\) \(EH\)](#)
- [Notruf \(Notarzt\) durchführen oder veranlassen \(SSD\)](#)
- [Patienten betreuen und aufklären \(EH\)](#)
- [Wärmeerhalt sicherstellen \(EH\)](#)
- [Vitalfunktionen überwachen \(San\)](#)
- [Maßnahmen dokumentieren und weitergeben \(EH\)](#)
- Patienten abhängig von Situation bequeme Position ermöglichen (SSD)

- Einweisung Rettungsdienst organisieren (SSD)
- Benachrichtigung des Erziehungsberechtigten organisieren oder veranlassen (SSD)
- [Informationen an Sekretariat weiterleiten \(SSD\)](#)

Versorgungsplan: Inhalationstrauma

Situation vor Ort

Notfallort (Vorplatz)

Am Einsatzort finden sie einen sitzenden Patienten vor, der über starke Atemnot klagt.

Patient

Beim 'Abfackeln' eines Abfalleimers kam es zu einer Verpuffung, wobei der Jugendfeuerwehrler heißes Rauch- und Reizgas inhalierte.

Mime - Patient

Befund

Erkrankungen

- Atemnot nach Inhalationstrauma

Bewusstsein


- Lage: orientiert
- Schmerzen: leicht
- Pupillen: wie vorgefunden

Atmung

- Lage: Stridor
- Frequenz: wie vorgefunden
- Rhythmus: wie vorgefunden
- Geräusch: wie vorgefunden
- Bewegung: wie vorgefunden

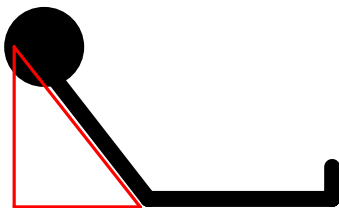
Kreislauf

- Lage: wie vorgefunden
- Frequenz: wie vorgefunden
- Rhythmus: wie vorgefunden
- Blutdruck: wie vorgefunden
- Blutsauerstoff: wie vorgefunden
- Blutzucker: wie vorgefunden
- Temperatur: wie vorgefunden



Maßnahmen

Lagerung



[Rückenlage - Atemnot](#)

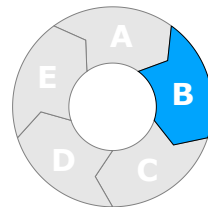
Spiel

Darstellung

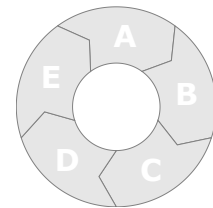
- leichte Rauchspuren um die Nasenlöcher
- atemnot-blaue Lippen (Zyanose)

Rolle

- sitzt
- klagt über starke Atemnot
- pfeifendes Ausatemgeräusch (Stridor)
- trockener Reizhusten und Heiserkeit



Lebensrettung
(Primary Processing)



Versorgung
(Secondary Processing)

Hilfeleistungen - speziell

Hilfeleistungen - allgemein

- [Vitalfunktionen überprüfen \(EH\)](#)
- [Notfallanamnese durchführen \(San\)](#)
- [Notruf \(Notarzt\) durchführen oder veranlassen \(SSD\)](#)
- [Patienten betreuen und aufklären \(EH\)](#)
- [Wärmeerhalt sicherstellen \(EH\)](#)
- [Vitalfunktionen überwachen \(San\)](#)
- [Maßnahmen dokumentieren und weitergeben \(EH\)](#)
- Patienten abhängig von Situation bequeme Position ermöglichen (SSD)
- Einweisung Rettungsdienst organisieren (SSD)
- Benachrichtigung des Erziehungsberechtigten organisieren oder veranlassen (SSD)
- [Informationen an Sekretariat weiterleiten \(SSD\)](#)

Versorgungsplan: Insektenstich im Mund

Situation vor Ort

Notfallort (Vorplatz)

Ein Kamerad führt sie zu einen sehr unruhigen, ängstlichen Patienten, der sich die Hand an den Hals hält.

Patient

Den Jugendfeuerwehrlern hat beim Verzehr eines Müsliriegels eine Wespe in den Rachenraum gestochen.

Mime - Patient

Befund

Erkrankungen

- Atemnot durch Insektenstich im Rachenraum

Bewusstseins

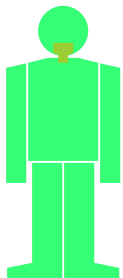
- Lage: orientiert
- Schmerzen: leicht
- Pupillen: wie vorgefunden

Atmung

- Lage: Atemnot
- Frequenz: wie vorgefunden
- Rhythmus: wie vorgefunden
- Geräusch: wie vorgefunden
- Bewegung: wie vorgefunden

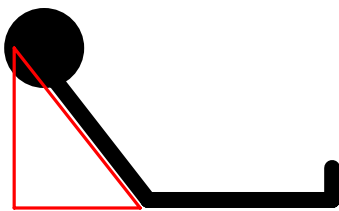
Kreislauf

- Lage: wie vorgefunden
- Frequenz: 140 1/min
- Rhythmus: wie vorgefunden
- Blutdruck: wie vorgefunden
- Blutsauerstoff: wie vorgefunden
- Blutzucker: wie vorgefunden
- Temperatur: wie vorgefunden



Maßnahmen

Lagerung

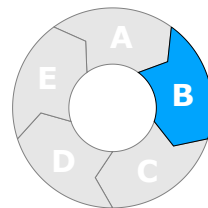


[Rückenlage - Atemnot](#)

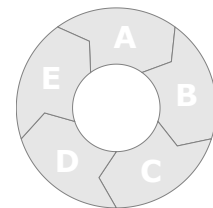
Spiel

Rolle

- steht
- bekommt sehr schlecht Luft
- ist sehr unruhig
- wirkt ängstlich
- klagt auf Nachfrage, über 'Kloß' im Hals



Lebensrettung
(Primary Processing)



Versorgung
(Secondary Processing)

Hilfeleistungen - speziell

- [gegebenenfalls Insektenstachel entfernen \(EH\)](#)
- Eiswürfel lutschen lassen (EH)
- Hals von außen mit Eisbeutel oder kalten Umschlägen kühlen (EH)
- [Kühlen des Halses von innen und außen fortsetzen \(San\)](#)

Hilfeleistungen - allgemein

- Patienten auffordern sich hinzusetzen (EH)
- Patienten beruhigen (EH)
- [Vitalfunktionen überprüfen \(EH\)](#)
- [Notfallanamnese durchführen \(San\)](#)
- [Notruf \(Notarzt\) durchführen oder veranlassen \(SSD\)](#)
- [gegebenenfalls beengende Kleidung öffnen \(öffnen lassen\) \(EH\)](#)
- [Patienten betreuen und aufklären \(EH\)](#)
- [Wärmeerhalt sicherstellen \(EH\)](#)
- [Vitalfunktionen überwachen \(San\)](#)
- [Maßnahmen dokumentieren und weitergeben \(EH\)](#)
- Patienten abhängig von Situation bequeme Position ermöglichen (SSD)
- Einweisung Rettungsdienst organisieren (SSD)

- Benachrichtigung des Erziehungsberechtigten organisieren oder veranlassen (SSD)
- [Informationen an Sekretariat weiterleiten \(SSD\)](#)

Versorgungsplan: Lungenödem

Situation vor Ort

Notfallort (Fahrzeughalle)

Am Einsatzort finden sie einen sitzenden Patienten vor, der über starke Atemnot klagt.

Patient

Der Jugendfeuerwehrlern berichtet auf Nachfrage, dass er auf dem Weg zur Gruppenstunde am aktuellen Einsatz der Feuerwehrkameraden an einer brennenden Lagerhalle zugeschaut habe und dabei in eine Rauchwolke geraten ist.

Mime - Patient

Befund

Erkrankungen

- Lungenödem

Bewusstsein


- Lage: orientiert
- Schmerzen: wie vorgefunden
- Pupillen: wie vorgefunden

Atmung

- Lage: Atemnot
- Frequenz: wie vorgefunden
- Rhythmus: wie vorgefunden
- Geräusch: wie vorgefunden
- Bewegung: wie vorgefunden

Kreislauf

- Lage: wie vorgefunden
- Frequenz: wie vorgefunden
- Rhythmus: wie vorgefunden
- Blutdruck: wie vorgefunden
- Blutsauerstoff: 85 %
- Blutzucker: wie vorgefunden
- Temperatur: wie vorgefunden



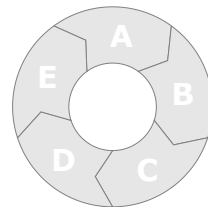
Spiel

Darstellung

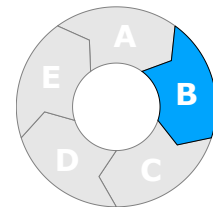
- atemnot-blaue Lippen (Zyanose)
- schaumiger mit Blut durchsetzter Auswurf (fleischwasserfarbener Schaum)

Rolle

- sitzt
- versucht sich mit den Händen nach hinten abzustützen
- klagt über Atemnot
- kann kaum sprechen (brodelndes Rasselgeräusch)
- ist sehr unruhig



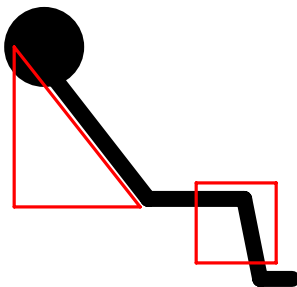
Lebensrettung
(Primary Processing)



Versorgung
(Secondary Processing)

Maßnahmen

Lagerung



[Rückenlage - Lungenödem](#)

Hilfeleistungen - speziell

Hilfeleistungen - allgemein

- Patienten beruhigen (EH)
- [Vitalfunktionen überprüfen \(EH\)](#)
- [Notfallanamnese durchführen \(San\)](#)
- [Notruf \(Notarzt\) durchführen oder veranlassen \(SSD\)](#)
- [gegebenenfalls beengende Kleidung öffnen \(öffnen lassen\) \(EH\)](#)
- [Patienten betreuen und aufklären \(EH\)](#)
- [Wärmeerhalt sicherstellen \(EH\)](#)
- [Vitalfunktionen überwachen \(San\)](#)
- [Maßnahmen dokumentieren und weitergeben \(EH\)](#)
- Patienten abhängig von Situation bequeme Position ermöglichen (SSD)
- Einweisung Rettungsdienst organisieren (SSD)
- Benachrichtigung des Erziehungsberechtigten organisieren oder veranlassen (SSD)
- [Informationen an Sekretariat weiterleiten \(SSD\)](#)

Versorgungsplan: Prellung - Oberbauch

Situation vor Ort

Notfallort (Vorplatz)

Beim Fußballspielen vor der Gruppenstunde bekommt ein Kamerad einem heftigen Schlag auf den Oberbauch (Solar Plexus) und liegt nun, nach Luft ringend, zusammengekrümmt am Boden.

Mime - Patient

Befund

Verletzungen

- Schlag auf Oberbauch

Bewusstsein


- Lage: orientiert
- Schmerzen: mäßig
- Pupillen: wie vorgefunden

Atmung

- Lage: Atemnot
- Frequenz: wie vorgefunden
- Rhythmus: wie vorgefunden
- Geräusch: wie vorgefunden
- Bewegung: wie vorgefunden

Kreislauf

- Lage: wie vorgefunden
- Frequenz: wie vorgefunden
- Rhythmus: wie vorgefunden
- Blutdruck: wie vorgefunden
- Blutsauerstoff: wie vorgefunden
- Blutzucker: wie vorgefunden
- Temperatur: wie vorgefunden



Maßnahmen

Lagerung

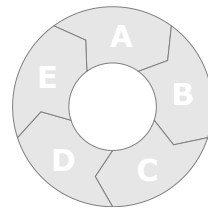


[Rückenlage - Standard](#)

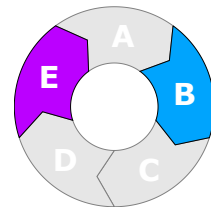
Spiel

Rolle

- sitzt
- krümmt sich vor Schmerzen
- klagt über Luftnot
- Schmerzen und Atemnot normalisieren sich während Versorgung



Lebensrettung
(Primary Processing)



Versorgung
(Secondary Processing)

Hilfeleistungen - speziell

- Patienten in Schonhaltung belassen (EH)
- Aufsetzen erst auf Wunsch des Patienten (EH)
- Sekundärverletzungen ausschließen (San)

Hilfeleistungen - allgemein

- 'aufrichten' des Patienten verhindern (EH)
- [Vitalfunktionen überprüfen \(EH\)](#)
- [Notfallanamnese durchführen \(San\)](#)
- [gegebenenfalls beengende Kleidung öffnen \(öffnen lassen\) \(EH\)](#)
- [Patienten betreuen und aufklären \(EH\)](#)
- [Wärmeerhalt sicherstellen \(EH\)](#)
- [Vitalfunktionen überwachen \(San\)](#)
- [Maßnahmen dokumentieren und weitergeben \(EH\)](#)

Versorgungsplan: Rauchvergiftung

Situation vor Ort

Notfallort (Fahrzeughalle)

In der Fahrzeughalle finden sie einen sitzenden, verschämt wirkenden Kameraden vor.

Patient

Der Jugendfeuerwehrlern wollte in einem Nebenraum einen Gefrierschrank mit Hilfe von Teelichtern abtauen und hat damit das Gerät in Brand gesetzt. Beim Löschen des Brandes hat sie eine Rauchvergiftung erlitten.

Mime - Patient

Befund

Erkrankungen

- Atemnot durch Rauchgasvergiftung

Bewusstsein


- Lage: getrübt
- Schmerzen: wie vorgefunden
- Pupillen: wie vorgefunden

Atmung

- Lage: Atemnot
- Frequenz: wie vorgefunden
- Rhythmus: wie vorgefunden
- Geräusch: wie vorgefunden
- Bewegung: wie vorgefunden

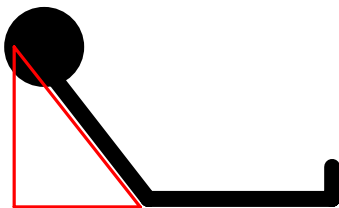
Kreislauf

- Lage: wie vorgefunden
- Frequenz: wie vorgefunden
- Rhythmus: wie vorgefunden
- Blutdruck: wie vorgefunden
- Blutsauerstoff: 76 %
- Blutzucker: wie vorgefunden
- Temperatur: wie vorgefunden



Maßnahmen

Lagerung



[Rückenlage - Atemnot](#)

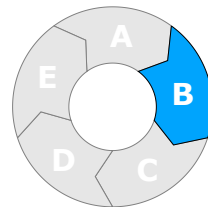
Spiel

Darstellung

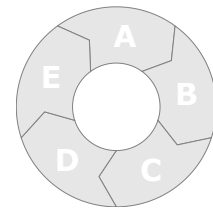
- leichte Rauchspuren im Gesicht, vor allem um die Nasenlöcher
- atemnot-blaue Lippen (Zyanose)

Rolle

- sitzt
- ist kaum ansprechbar (somnolent)
- leidet während Versorgung zunehmend an Ateminsuffizienz



Lebensrettung
(Primary Processing)



Versorgung
(Secondary Processing)

Hilfeleistungen - speziell

- [gegebenenfalls beengende Kleidung öffnen \(EH\)](#)
- bei zunehmender Verschlechterung der Atmung assistierte Beatmung durchführen (San)

Hilfeleistungen - allgemein

- [Vitalfunktionen überprüfen \(EH\)](#)
- [Notfallanamnese durchführen \(San\)](#)
- [Notruf \(Notarzt\) durchführen oder veranlassen \(SSD\)](#)
- [Patienten betreuen und aufklären \(EH\)](#)
- [Wärmeerhalt sicherstellen \(EH\)](#)
- [Vitalfunktionen überwachen \(San\)](#)
- [Maßnahmen dokumentieren und weitergeben \(EH\)](#)
- Patienten abhängig von Situation bequeme Position ermöglichen (SSD)
- Einweisung Rettungsdienst organisieren (SSD)
- Benachrichtigung des Erziehungsberechtigten organisieren oder veranlassen (SSD)
- [Informationen an Sekretariat weiterleiten \(SSD\)](#)

Versorgungsplan: Strangulation

Situation vor Ort

Notfallort (Vorplatz)

Am Einsatzort finden sie einen sitzenden, nach Luft ringenden Patienten vor.

Patient

Der Jugendfeuerwehler wurde während eines heftigen Streites mit Jugendlichen aus der Nachbarschaft gewürgt.

Mime - Patient

Befund

Verletzungen

- Strangulation

Bewusstsein


- Lage: orientiert
- Schmerzen: leicht
- Pupillen: wie vorgefunden

Atmung

- Lage: Atemnot
- Frequenz: wie vorgefunden
- Rhythmus: wie vorgefunden
- Geräusch: wie vorgefunden
- Bewegung: wie vorgefunden

Kreislauf

- Lage: wie vorgefunden
- Frequenz: wie vorgefunden
- Rhythmus: wie vorgefunden
- Blutdruck: wie vorgefunden
- Blutsauerstoff: wie vorgefunden
- Blutzucker: wie vorgefunden
- Temperatur: wie vorgefunden



Maßnahmen

Lagerung



[Rückenlage - Standard](#)

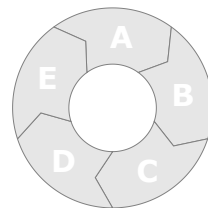
Spiel

Darstellung

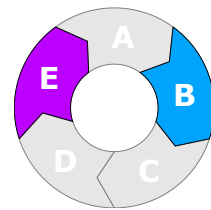
- Würgemale am Hals
- atemnot-blaue Lippen (Zyanose)

Rolle

- sitzt
- kann Kopf frei bewegen
- klagt über Atemnot
- klagt über Schluckbeschwerden



Lebensrettung
(Primary Processing)



Versorgung
(Secondary Processing)

Hilfeleistungen - speziell

- Patienten auffordern Kopf nicht zu bewegen (EH)
- Anwesenden beruhigen, gegebenenfalls Polizei nachfordern (San)

Hilfeleistungen - allgemein

- [Eigenschutz durch Situationsanalyse sicherstellen \(EH\)](#)
- [Vitalfunktionen überprüfen \(EH\)](#)
- [Notfallanamnese durchführen \(San\)](#)
- [Notruf \(Notarzt\) durchführen oder veranlassen \(SSD\)](#)
- [gegebenenfalls beengende Kleidung öffnen \(öffnen lassen\) \(EH\)](#)
- [Patienten betreuen und aufklären \(EH\)](#)
- [Wärmeerhalt sicherstellen \(EH\)](#)
- [Vitalfunktionen überwachen \(San\)](#)
- [Maßnahmen dokumentieren und weitergeben \(EH\)](#)
- Patienten abhängig von Situation bequeme Position ermöglichen (SSD)
- Einweisung Rettungsdienst organisieren (SSD)
- Benachrichtigung des Erziehungsberechtigten organisieren oder veranlassen (SSD)
- [Informationen an Sekretariat weiterleiten \(SSD\)](#)