

Bildungszentrum  
des Kreisverbandes Erlangen-Höchstadt  
im Bayerischen Roten Kreuz  
Henri-Dunant-Str. 4  
91058 Erlangen  
09131 1200300

# Training

Sanitätsausbildung Jugend: Fallbeispiele  
- A Airway (Feuerwehr)  
Versorgungspläne (Processings)



# Inhalt

[Sequenz 1: Reglose Person - Helmträger \(Motorrad\) / Vorplatz](#)

[Sequenz 2: Reglose Person - Stromschlag / Fahrzeughalle](#)

[Sequenz 3: Reglose Person - Sturz aus großer Höhe / Vorplatz](#)

[Sequenz 4: Vergiftung - Heroin / WC](#)

[Sequenz 5: Amputationsverletzung - Hand / Vorplatz](#)

[Sequenz 6: Blutung - Unterarm / Küche](#)

[Sequenz 7: Quetschwunde - Hand / Fahrzeughalle](#)

[Sequenz 8: Fraktur - Halswirbel / Vorplatz](#)

[Sequenz 9: Fraktur - Schädelbasis / Vorplatz](#)

[Sequenz 10: Gehirnerschütterung / Vorplatz](#)

# Versorgungsplan: Reglose Person - Helmträger (Motorrad)

## Situation vor Ort

### Notfallort (Vorplatz)

Vor der Jugendfeuerwehrgruppenstunde führt ein Kamerad auf dem Vorplatz sein neues Mofa vor. Dabei stürzt er so unglücklich, dass er reglos liegen bleibt.

## Mime - Patient

### Befund

#### Erkrankungen

- Bewusstlosigkeit

#### Bewusstsein


- Lage: bewusstlos
- Schmerzen: nicht beurteilbar
- Pupillen: wie vorgefunden

#### Atmung

- Lage: wie vorgefunden
- Frequenz: wie vorgefunden
- Rhythmus: wie vorgefunden
- Geräusch: wie vorgefunden
- Bewegung: wie vorgefunden

#### Kreislauf

- Lage: wie vorgefunden
- Frequenz: wie vorgefunden
- Rhythmus: wie vorgefunden
- Blutdruck: wie vorgefunden
- Blutsauerstoff: wie vorgefunden
- Blutzucker: wie vorgefunden
- Temperatur: wie vorgefunden



## Maßnahmen

### Lagerung



DRK 2023

[Seitenlage](#)

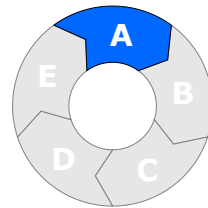
## Spiel

### Darstellung

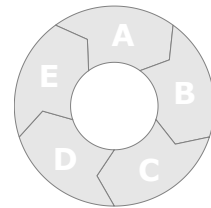
- trägt Schutzhaube und Motorradhelm

### Rolle

- liegt
- reglos



Lebensrettung  
(Primary Processing)



Versorgung  
(Secondary Processing)

### Hilfeleistungen - speziell

- [Motorradhelm abnehmen \(EH\)](#)
- [Seitenlage herstellen \(EH\)](#)
- [Absaugbereitschaft herstellen \(San\)](#)

### Hilfeleistungen - allgemein

- [Vitalfunktionen überprüfen \(EH\)](#)
- [Notfallanamnese durchführen \(San\)](#)
- [Notruf \(Notarzt\) durchführen oder veranlassen \(SSD\)](#)
- [Wärmeerhalt sicherstellen \(EH\)](#)
- [Vitalfunktionen überwachen \(San\)](#)
- [Maßnahmen dokumentieren und weitergeben \(EH\)](#)
- Einweisung Rettungsdienst organisieren (SSD)
- Benachrichtigung des Erziehungsberechtigten organisieren oder veranlassen (SSD)
- [Informationen an Sekretariat weiterleiten \(SSD\)](#)

# Versorgungsplan: Reglose Person - Stromschlag

## Situation vor Ort

### Notfallort (Fahrzeughalle)

Durch einen Schrei aus der Fahrzeughalle werden sie auf einen Notfall aufmerksam. In der Fahrzeughalle finden sie einen Patienten vor einem laufenden Elektrogerät sitzen.

### Patient

Der Patient steckt ein Elektrogerät in die Steckdose, das er aus dem Elektroschrottcontainer der Fahrzeughalle gefischt hat. Beim Einschalten bekommt er einen elektrischen Schlag.

## Mime - Patient

### Befund

#### Erkrankungen

- Bewusstlosigkeit nach Stromschlag

#### Bewusstsein

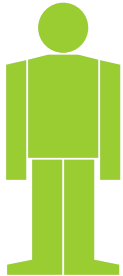
- Lage: bewusstlos
- Schmerzen: nicht beurteilbar
- Pupillen: wie vorgefunden

#### Atmung

- Lage: wie vorgefunden
- Frequenz: wie vorgefunden
- Rhythmus: wie vorgefunden
- Geräusch: wie vorgefunden
- Bewegung: wie vorgefunden

#### Kreislauf

- Lage: wie vorgefunden
- Frequenz: wie vorgefunden
- Rhythmus: wie vorgefunden
- Blutdruck: wie vorgefunden
- Blutsauerstoff: wie vorgefunden
- Blutzucker: wie vorgefunden
- Temperatur: wie vorgefunden



## Maßnahmen

### Lagerung



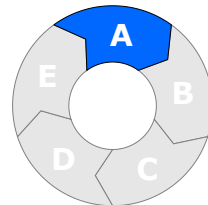
DRK 2023

[Seitenlage](#)

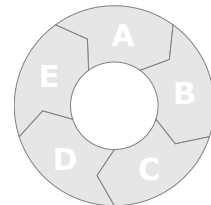
## Spiel

### Rolle

- sitzt
- wirkt sehr verkrampft
- sinkt in sich zusammen, sobald Stromzufuhr unterbrochen ist



Lebensrettung  
(Primary Processing)



Versorgung  
(Secondary Processing)

## Hilfeleistungen - speziell

- Stromzufuhr unterbrechen (EH)
- Patienten vor Sturz bewahren (EH)
- Patienten in liegende Position bringen (EH)
- [Seitenlage herstellen \(EH\)](#)
- Reanimationsbereitschaft herstellen (San)

## Hilfeleistungen - allgemein

- [Eigenschutz durch Situationsanalyse sicherstellen \(EH\)](#)
- [Vitalfunktionen überprüfen \(EH\)](#)
- [Notfallanamnese durchführen \(San\)](#)
- [Notruf \(Notarzt\) durchführen oder veranlassen \(SSD\)](#)
- [Wärmeerhalt sicherstellen \(EH\)](#)
- [Vitalfunktionen überwachen \(San\)](#)
- [Maßnahmen dokumentieren und weitergeben \(EH\)](#)
- Einweisung Rettungsdienst organisieren (SSD)
- Benachrichtigung des Erziehungsberechtigten organisieren oder veranlassen (SSD)
- [Informationen an Sekretariat weiterleiten \(SSD\)](#)

# Versorgungsplan: Reglose Person - Sturz aus großer Höhe

## Situation vor Ort

### Notfallort (Vorplatz)

Am Einsatzort finden sie einen auf dem Vorplatz liegenden, reglosen Patienten vor.

### Patient

Nach Aussage der anwesenden Kameraden war der Jugendfeuerwehler auf dem Fensterbrett des Gruppenraums im ersten Stock gesessen, hat dann das Gleichgewicht verloren, ist abgestürzt und mit dem Kopf auf dem Boden aufgeschlagen.

## Mime - Patient

### Befund

#### Erkrankungen

- Bewusstlosigkeit nach Sturz aus Höhe

#### Bewusstsein


- Lage: bewusstlos
- Schmerzen: nicht beurteilbar
- Pupillen: deutliche Pupillendifferenz

#### Atmung

- Lage: wie vorgefunden
- Frequenz: wie vorgefunden
- Rhythmus: wie vorgefunden
- Geräusch: wie vorgefunden
- Bewegung: wie vorgefunden

#### Kreislauf

- Lage: wie vorgefunden
- Frequenz: wie vorgefunden
- Rhythmus: wie vorgefunden
- Blutdruck: wie vorgefunden
- Blutsauerstoff: wie vorgefunden
- Blutzucker: wie vorgefunden
- Temperatur: wie vorgefunden



## Maßnahmen

### Lagerung



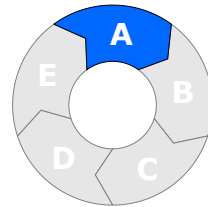
DRK 2023

[Seitenlage](#)

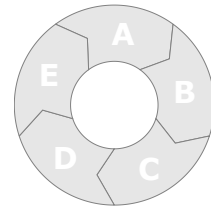
### Spiel

#### Rolle

- liegt
- reglos



Lebensrettung  
(Primary Processing)



Versorgung  
(Secondary Processing)

### Hilfeleistungen - speziell

- Kopf (Halswirbelsäule) mit Händen ruhigstellen (EH)
- [Seitenlage herstellen \(FH\)](#)
- [Absaugbereitschaft herstellen \(San\)](#)

### Hilfeleistungen - allgemein

- [Vitalfunktionen überprüfen \(EH\)](#)
- [Notfallanamnese durchführen \(San\)](#)
- [Notruf \(Notarzt\) durchführen oder veranlassen \(SSD\)](#)
- [Wärmeerhalt sicherstellen \(EH\)](#)
- [Vitalfunktionen überwachen \(San\)](#)
- [Maßnahmen dokumentieren und weitergeben \(EH\)](#)
- Einweisung Rettungsdienst organisieren (SSD)
- Benachrichtigung des Erziehungsberechtigten organisieren oder veranlassen (SSD)
- [Informationen an Sekretariat weiterleiten \(SSD\)](#)

# Versorgungsplan: Vergiftung - Heroin

## Situation vor Ort

### Notfallort (WC)

Am Einsatzort finden sie einen liegenden, somnolenten Patienten vor.

### Patient

Der anwesende Helfer erklärt auf Nachfrage, der ihm als heroinabhängig bekannter Patient habe sich wohl 'falschen Stoff' gespritzt.

## Mime - Patient

### Befund

#### Erkrankungen

- Heroin-Vergiftung

#### Bewusstsein

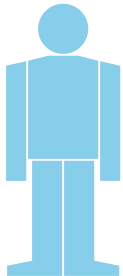
- Lage: getrübt
- Schmerzen: wie vorgefunden
- Pupillen: wie vorgefunden

#### Atmung

- Lage: wie vorgefunden
- Frequenz: 8 1/min
- Rhythmus: wie vorgefunden
- Geräusch: wie vorgefunden
- Bewegung: wie vorgefunden

#### Kreislauf

- Lage: wie vorgefunden
- Frequenz: 60 1/min
- Rhythmus: wie vorgefunden
- Blutdruck: 85/60
- Blutsauerstoff: 85 %
- Blutzucker: wie vorgefunden
- Temperatur: wie vorgefunden



## Maßnahmen

### Lagerung



DRK 2023

[Seitenlage](#)

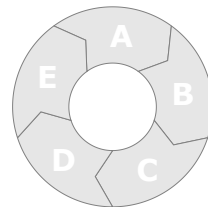
## Spiel

### Darstellung

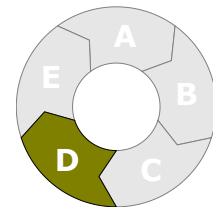
- alte Einstichstellen am Unterarm/Armbeuge
- atemnot-blaue Lippen (Zyanose)

### Rolle

- liegt
- muss immer wieder 'geweckt' werden
- reagiert verzögert, wirkt desorientiert



Lebensrettung  
(Primary Processing)



Versorgung  
(Secondary Processing)

### Hilfeleistungen - speziell

- gegebenenfalls Heroinreste sicherstellen (San)

### Hilfeleistungen - allgemein

- [Vitalfunktionen überprüfen \(EH\)](#)
- [Notfallanamnese durchführen \(San\)](#)
- [Notruf \(Notarzt\) durchführen oder veranlassen \(SSD\)](#)
- [Patienten betreuen und aufklären \(EH\)](#)
- [Wärmeerhalt sicherstellen \(EH\)](#)
- [Vitalfunktionen überwachen \(San\)](#)
- [Maßnahmen dokumentieren und weitergeben \(EH\)](#)
- Patienten abhängig von Situation bequeme Position ermöglichen (SSD)
- Einweisung Rettungsdienst organisieren (SSD)
- Benachrichtigung des Erziehungsberechtigten organisieren oder veranlassen (SSD)
- [Informationen an Sekretariat weiterleiten \(SSD\)](#)

# Versorgungsplan: Amputationsverletzung - Hand

## Situation vor Ort

### Notfallort (Vorplatz)

Am Einsatzort führt ein Anwesender sie zu einer Person die fassungslos auf seinen Armstumpf starrt.

### Patient

Ein Kamerad der Feuerwehr wollte beim Häckseln von ausgeschnittenen Ästen eine Verstopfung im Häcksler beheben und festhängendes Grünzeug herausziehen. Dabei wurde ihm durch die noch laufende Maschine die Hand abgetrennt.

## Mime - Patient

### Befund

#### Verletzungen

- Amputation der rechten Hand

#### Bewusstsein


- Lage: orientiert
- Schmerzen: mäßig
- Pupillen: wie vorgefunden

#### Atmung

- Lage: wie vorgefunden
- Frequenz: wie vorgefunden
- Rhythmus: wie vorgefunden
- Geräusch: wie vorgefunden
- Bewegung: wie vorgefunden

#### Kreislauf

- Lage: wie vorgefunden
- Frequenz: wie vorgefunden
- Rhythmus: wie vorgefunden
- Blutdruck: wie vorgefunden
- Blutsauerstoff: wie vorgefunden
- Blutzucker: wie vorgefunden
- Temperatur: wie vorgefunden



## Maßnahmen

### Lagerung



[Schocklage](#)

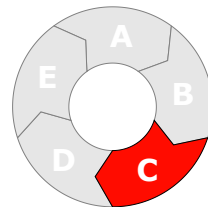
## Spiel

### Darstellung

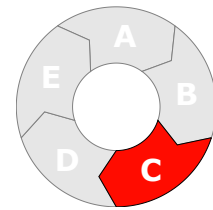
- abgetrennte Hand rechter Arm
- Schweiß auf der Stirn

### Rolle

- sitzt
- starrt fassungslos auf seinen rechten Armstumpf
- klagt über Schmerzen im Stumpf des rechten Arms



Lebensrettung  
(Primary Processing)



Versorgung  
(Secondary Processing)

## Hilfeleistungen - speziell

- rechten Arm hochhalten (EH)
- Blutung durch direkten, lokalen Druck stillen (EH)
- [Wunde rechter Arm mit Druckverband versorgen \(EH\)](#)
- rechten Arm ruhigstellen und hochlagern (San)
- [Schocklage herstellen \(EH\)](#)
- [Amputat versorgen \(EH\)](#)

## Hilfeleistungen - allgemein

- Patienten auffordern sich hinzulegen (EH)
- [Vitalfunktionen überprüfen \(EH\)](#)
- [Notfallanamnese durchführen \(San\)](#)
- [Notruf \(Notarzt\) durchführen oder veranlassen \(SSD\)](#)
- [Patienten betreuen und aufklären \(EH\)](#)
- [Wärmeerhalt sicherstellen \(EH\)](#)
- [Vitalfunktionen überwachen \(San\)](#)
- [Maßnahmen dokumentieren und weitergeben \(EH\)](#)
- Einweisung Rettungsdienst organisieren (SSD)
- Benachrichtigung des Erziehungsberechtigten organisieren oder veranlassen (SSD)
- [Informationen an Sekretariat weiterleiten \(SSD\)](#)

# Versorgungsplan: Blutung - Unterarm

## Situation vor Ort

### Notfallort (Küche)

Am Einsatzort führt ein Anwesender sie zu einem stehenden Patienten, der sich den stark blutenden Unterarm hält.  
[Erlanger Nachrichten vom 2008-10-01 - Aus Versehen verletzt](#)

### Patient

Dem Metzger hat ein Kollege aus Unachtsamkeit beim Zerlegen von Rinderhälften mit einem Messer in den Unterarm gestochen und dabei die stark blutende Wunde am Unterarm zugefügt.

## Mime - Patient

### Befund

#### Verletzungen

- starke Blutung aus Unterarmschnittwunde

#### Bewusstsein


- Lage: orientiert
- Schmerzen: mäßig
- Pupillen: wie vorgefunden

#### Atmung

- Lage: wie vorgefunden
- Frequenz: 20 1/min
- Rhythmus: wie vorgefunden
- Geräusch: wie vorgefunden
- Bewegung: wie vorgefunden

#### Kreislauf

- Lage: wie vorgefunden
- Frequenz: wie vorgefunden
- Rhythmus: wie vorgefunden
- Blutdruck: 110/70
- Blutsauerstoff: 91 %
- Blutzucker: wie vorgefunden
- Temperatur: wie vorgefunden



## Maßnahmen

### Lagerung



[Schocklage](#)

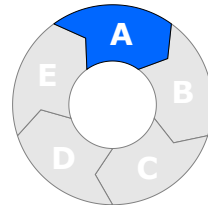
## Spiel

### Darstellung

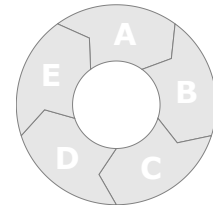
- 10 cm lange Schnittwunde am rechten Unterarm
- starke Blutung (blutgetränkte Kleidung)
- Schweiß auf der Stirn

### Rolle

- steht
- ist sehr unruhig
- hält sich blutenden rechten Unterarm
- klagt über Schmerzen im Wundbereich am rechten Unterarm



Lebensrettung  
(Primary Processing)



Versorgung  
(Secondary Processing)

### Hilfeleistungen - speziell

- rechten Arm mit verletztem Unterarm hochhalten lassen (EH)
- Blutung durch direkten, lokalen Druck stillen (EH)
- Wunde rechter Unterarm mit (Druck)verband versorgen (EH)
- [Schocklage herstellen \(EH\)](#)
- rechten Unterarm ruhigstellen (San)

### Hilfeleistungen - allgemein

- Patienten auffordern sich hinzusetzen (hinzulegen) (EH)
- [Vitalfunktionen überprüfen \(EH\)](#)
- [Notfallanamnese durchführen \(San\)](#)
- [Notruf \(Notarzt\) durchführen oder veranlassen \(SSD\)](#)
- [Patienten betreuen und aufklären \(EH\)](#)
- [Wärmeerhalt sicherstellen \(EH\)](#)
- [Vitalfunktionen überwachen \(San\)](#)
- [Maßnahmen dokumentieren und weitergeben \(EH\)](#)
- Einweisung Rettungsdienst organisieren (SSD)
- Benachrichtigung des Erziehungsberechtigten organisieren oder veranlassen (SSD)
- [Informationen an Sekretariat weiterleiten \(SSD\)](#)



# Versorgungsplan: Quetschwunde - Hand

## Situation vor Ort

### Notfallort (Fahrzeughalle)

Am Einsatzort finden sie eine stehende Person vor, die sich seine blutende und schmerzende Hand hält.

### Patient

Dem Jugendfeuerwehrlern ist beim Stöbern in der Fahrzeughalle zwischengelagerten Altmetal eine schwere Eisenplatte auf die Hand gefallen.

## Mime - Patient

### Befund

#### Verletzungen

- Quetschwunde rechte Hand

#### Bewusstsein


- Lage: orientiert
- Schmerzen: mäßig
- Pupillen: wie vorgefunden

#### Atmung

- Lage: wie vorgefunden
- Frequenz: wie vorgefunden
- Rhythmus: wie vorgefunden
- Geräusch: wie vorgefunden
- Bewegung: wie vorgefunden


#### Kreislauf

- Lage: wie vorgefunden
- Frequenz: wie vorgefunden
- Rhythmus: wie vorgefunden
- Blutdruck: wie vorgefunden
- Blutsauerstoff: wie vorgefunden
- Blutzucker: wie vorgefunden
- Temperatur: wie vorgefunden



## Maßnahmen

### Lagerung



[Rückenlage - Standard](#)

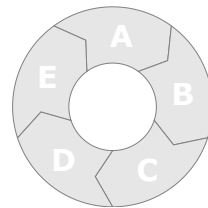
## Spiel

### Darstellung

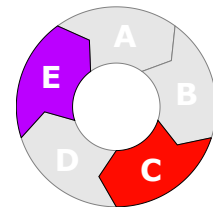
- blutende Quetschwunde rechte Hand
- Schweiß auf der Stirn

### Rolle

- steht
- hält sich schmerzende rechte Hand
- klagt über Schmerzen im Wundbereich der rechten Hand



Lebensrettung  
(Primary Processing)



Versorgung  
(Secondary Processing)

### Hilfeleistungen - speziell

- rechten Arm mit verletzter Hand hochhalten lassen (EH)
- gegebenenfalls Blutung durch direkten, lokalen Druck stillen (EH)
- Wunde rechte Hand keimfrei abdecken (EH)
- rechten Arm mit verletzter Hand ruhigstellen (EH)

### Hilfeleistungen - allgemein

- Patienten auffordern sich hinzusetzen (hinzulegen) (EH)
- [Vitalfunktionen überprüfen \(EH\)](#)
- [Notfallanamnese durchführen \(San\)](#)
- Notruf (Rettungsdienst) durchführen oder veranlassen (SSD)
- [Patienten betreuen und aufklären \(EH\)](#)
- [Wärmeerhalt sicherstellen \(EH\)](#)
- [Vitalfunktionen überwachen \(San\)](#)
- [Maßnahmen dokumentieren und weitergeben \(EH\)](#)
- Patienten abhängig von Situation bequeme Position ermöglichen (SSD)
- Einweisung Rettungsdienst organisieren (SSD)
- Benachrichtigung des Erziehungsberechtigten organisieren oder veranlassen (SSD)
- [Informationen an Sekretariat weiterleiten \(SSD\)](#)

# Versorgungsplan: Fraktur - Halswirbel

## Situation vor Ort

### Notfallort (Vorplatz)

Am Einsatzort finden sie einen sitzenden Jugendfeuerwehler vor, der über starke Schmerzen in der Halswirbelsäule klagt.

### Patient

Der Radfahrer ist in ein in Kopfhöhe über die Zufahrt zum Vorplatz gespanntes Seil gefahren, dadurch gestürzt und hart mit dem Kopf auf dem Boden aufgeschlagen.

## Mime - Patient

### Befund

#### Verletzungen

- Verdacht HWS-Verletzung

#### Bewusstsein


- Lage: orientiert
- Schmerzen: mäßig
- Pupillen: wie vorgefunden

#### Atmung

- Lage: wie vorgefunden
- Frequenz: wie vorgefunden
- Rhythmus: wie vorgefunden
- Geräusch: wie vorgefunden
- Bewegung: wie vorgefunden

#### Kreislauf

- Lage: wie vorgefunden
- Frequenz: wie vorgefunden
- Rhythmus: wie vorgefunden
- Blutdruck: wie vorgefunden
- Blutsauerstoff: wie vorgefunden
- Blutzucker: wie vorgefunden
- Temperatur: wie vorgefunden



## Maßnahmen

### Lagerung



[Rückenlage - Wirbelsäulenverletzung](#)

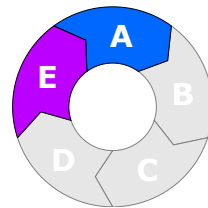
## Spiel

### Darstellung

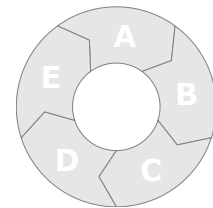
- eventuell Prellmarke im Bereich der Halswirbelsäule

### Rolle

- sitzt
- klagt über starke Schmerzen in der Halswirbelsäule



Lebensrettung  
(Primary Processing)



Versorgung  
(Secondary Processing)

### Hilfeleistungen - speziell

- Patienten auffordern sich nicht zu bewegen (EH)
- Kopf mit Händen 'ruhigstellen' (San)
- Patienten mit geeignetem Material ruhigstellen (SSD)
- Patienten abhängig von Lagerung bequeme Position ermöglichen (SSD)

### Hilfeleistungen - allgemein

- [Vitalfunktionen überprüfen \(EH\)](#)
- [Notfallanamnese durchführen \(San\)](#)
- [Notruf \(Notarzt\) durchführen oder veranlassen \(SSD\)](#)
- [Patienten betreuen und aufklären \(EH\)](#)
- [Wärmeerhalt sicherstellen \(EH\)](#)
- [Vitalfunktionen überwachen \(San\)](#)
- [Maßnahmen dokumentieren und weitergeben \(EH\)](#)
- Einweisung Rettungsdienst organisieren (SSD)
- Benachrichtigung des Erziehungsberechtigten organisieren oder veranlassen (SSD)
- [Informationen an Sekretariat weiterleiten \(SSD\)](#)

# Versorgungsplan: Fraktur - Schädelbasis

## Situation vor Ort

### Notfallort (Vorplatz)

Am Einsatzort finden sie einen liegenden, somnolenten Patienten vor. Neben einer leichten, wässrigen Blutung aus Nase und Ohr, fällt besonders ein sich schnell entwickelndes Monokel-Hämatom auf.

### Patient

Eine Gruppe von Jugendfeuerwehlern spielte vor der Gruppenstunde Fußball auf dem Vorplatz. Der Kamerad ist beim Versuch einen Ball abzufangen mit voller Wucht gegen die Wand der Fahrzeughalle gerannt und hat dabei seinen Kopf hart angestoßen.

## Mime - Patient

### Befund

#### Verletzungen

- Schädelbasisfraktur

#### Bewusstsein


- Lage: getrübt
- Schmerzen: mäßig
- Pupillen: wie vorgefunden

#### Atmung

- Lage: wie vorgefunden
- Frequenz: wie vorgefunden
- Rhythmus: wie vorgefunden
- Geräusch: wie vorgefunden
- Bewegung: wie vorgefunden

#### Kreislauf

- Lage: wie vorgefunden
- Frequenz: wie vorgefunden
- Rhythmus: wie vorgefunden
- Blutdruck: wie vorgefunden
- Blutsauerstoff: wie vorgefunden
- Blutzucker: wie vorgefunden
- Temperatur: wie vorgefunden



## Maßnahmen

### Lagerung



[Rückenlage - Schädel-Hirn-Trauma](#)

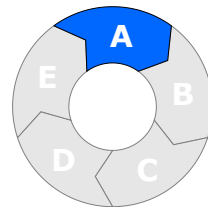
## Spiel

### Darstellung

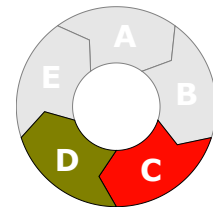
- Monokel-Hämatom rechtes Auge
- leichte, wässrige Blutung aus Nase und rechten Ohr

### Rolle

- liegt
- klagt über Kopfschmerzen
- klagt über Übelkeit
- wirkt verwirrt
- ist sehr schläfrig (somnolent) und muss wiederholt geweckt werden
- kann sich auf Nachfrage an 'Situation vor Ort' nicht erinnern



Lebensrettung  
(Primary Processing)



Versorgung  
(Secondary Processing)

## Hilfeleistungen - speziell

### Hilfeleistungen - allgemein

- [Vitalfunktionen überprüfen \(EH\)](#)
- [Notfallanamnese durchführen \(San\)](#)
- [Notruf \(Notarzt\) durchführen oder veranlassen \(SSD\)](#)
- [Patienten betreuen und aufklären \(EH\)](#)
- [Wärmeerhalt sicherstellen \(EH\)](#)
- [Vitalfunktionen überwachen \(San\)](#)
- [Maßnahmen dokumentieren und weitergeben \(EH\)](#)
- Patienten abhängig von Situation bequeme Position ermöglichen (SSD)
- Einweisung Rettungsdienst organisieren (SSD)
- Benachrichtigung des Erziehungsberechtigten organisieren oder veranlassen (SSD)
- [Informationen an Sekretariat weiterleiten \(SSD\)](#)

# Versorgungsplan: Gehirnerschütterung

## Situation vor Ort

### Notfallort (Vorplatz)

Am Einsatzort finden sie einen stehenden Patienten vor.

### Patient

Der Jugendfeuerwehrlern ist beim Ballspiel vor der Gruppenstunde auf dem Vorplatz gestürzt und dabei mit dem Kopf auf den Asphalt aufgeschlagen.

## Mime - Patient

### Befund

#### Erkrankungen

- Gehirnerschütterung

#### Bewusstsein


- Lage: getrübt
- Schmerzen: leicht
- Pupillen: wie vorgefunden

#### Atmung

- Lage: wie vorgefunden
- Frequenz: wie vorgefunden
- Rhythmus: wie vorgefunden
- Geräusch: wie vorgefunden
- Bewegung: wie vorgefunden

#### Kreislauf

- Lage: wie vorgefunden
- Frequenz: wie vorgefunden
- Rhythmus: wie vorgefunden
- Blutdruck: wie vorgefunden
- Blutsauerstoff: wie vorgefunden
- Blutzucker: wie vorgefunden
- Temperatur: wie vorgefunden



## Maßnahmen

### Lagerung



[Rückenlage - Schädel-Hirn-Trauma](#)

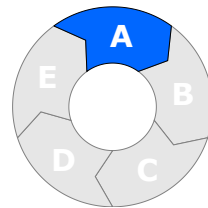
## Spiel

### Darstellung

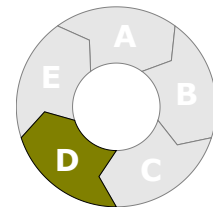
- Prellmarke im Bereich der Stirn

### Rolle

- steht
- klagt über Kopfschmerzen
- kann Kopf frei, ohne Schmerzen bewegen
- wirkt verwirrt (Erinnerungslücke)
- während der Versorgung klagt der Patient zusätzlich über Übelkeit
- steht immer wieder auf um herumzulaufen



Lebensrettung  
(Primary Processing)



Versorgung  
(Secondary Processing)

### Hilfeleistungen - speziell

- [gegebenenfalls Hilfe beim Erbrechen durchführen \(EH\)](#)

### Hilfeleistungen - allgemein

- Patienten auffordern sich hinzulegen (hinzusetzen) (EH)
- [Vitalfunktionen überprüfen \(EH\)](#)
- [Notfallanamnese durchführen \(San\)](#)
- Notruf (Rettungsdienst) durchführen oder veranlassen (SSD)
- [Patienten betreuen und aufklären \(EH\)](#)
- [Wärmeerhalt sicherstellen \(EH\)](#)
- [Vitalfunktionen überwachen \(San\)](#)
- [Maßnahmen dokumentieren und weitergeben \(EH\)](#)
- Patienten abhängig von Situation bequeme Position ermöglichen (SSD)
- Einweisung Rettungsdienst organisieren (SSD)
- Benachrichtigung des Erziehungsberechtigten organisieren oder veranlassen (SSD)
- [Informationen an Sekretariat weiterleiten \(SSD\)](#)