

Bildungszentrum
des Kreisverbandes Erlangen-Höchstadt
im Bayerischen Roten Kreuz
Henri-Dunant-Str. 4
91058 Erlangen
09131 1200300

Training

Sanitätsausbildung FFW: Fallbeispiele -
xABCDE-Schema (CE)

Versorgungspläne (Processings)



Inhalt

[Sequenz 1: Herzrhythmusstörung - Extrasystolie / Schulungsraum](#)

[Sequenz 2: Angina Pectoris / Stadthalle](#)

[Sequenz 3: Fraktur - Handgelenk / Fahrrad](#)

Versorgungsplan: Herzrhythmusstörung - Extrasystolie

Situation vor Ort

Notfallort (Schulungsraum)

Am Einsatzort angekommen finden sie einen ängstlichen, sitzenden Schüler vor.

Patient

Der Patient ist uneinsichtig.

Mime - Patient

Befund

Erkrankungen

- Herzrhythmusstörung - Extrasystolie

Bewusstsein


- Lage: orientiert
- Schmerzen: wie vorgefunden
- Pupillen: wie vorgefunden

Atmung

- Lage: wie vorgefunden
- Frequenz: wie vorgefunden
- Rhythmus: wie vorgefunden
- Geräusch: wie vorgefunden
- Bewegung: wie vorgefunden

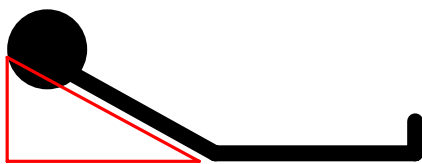
Kreislauf

- Lage: wie vorgefunden
- Frequenz: wie vorgefunden
- Rhythmus: Extrasystolen
- Blutdruck: wie vorgefunden
- Blutsauerstoff: wie vorgefunden
- Blutzucker: wie vorgefunden
- Temperatur: wie vorgefunden



Maßnahmen

Lagerung

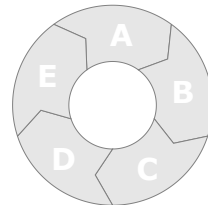


[Rückenlage - Standard](#)

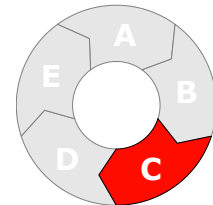
Spiel

Rolle

- sitzt
- wirkt sehr ängstlich
- ist sehr aufgeregt
- berichtet Herzstolpern mit langen 'Aussetzern' zu haben
- hat Angst sterben zu müssen (Familienangehöriger ist vor kurzem an einem Herzinfarkt verstorben)
- berichtet auf Nachfrage, schon öfters Herzstolpern gehabt zu haben, aber nie so stark
- lehnt Hilfeleistungen ab
- wird nach einiger Zeit ungehalten



Lebensrettung
(Primary Processing)



Versorgung
(Secondary Processing)

Hilfeleistungen - speziell

- Eigenschutz sicherstellen (EH)
- [gegebenenfalls Polizei nachfordern \(San\)](#)

Hilfeleistungen - allgemein

- Patienten beruhigen (EH)
- [Vitalfunktionen überprüfen \(EH\)](#)
- [Notfallanamnese durchführen \(San\)](#)
- Notruf (Rettungsdienst) durchführen oder veranlassen (SSD)
- [Patienten betreuen und aufklären \(EH\)](#)
- [Wärmeerhalt sicherstellen \(EH\)](#)
- [Maßnahmen dokumentieren und weitergeben \(EH\)](#)
- [Vitalfunktionen überwachen \(San\)](#)
- Patienten abhängig von Situation bequeme Position ermöglichen (SSD)
- Einweisung Rettungsdienst organisieren (SSD)
- Benachrichtigung des Erziehungsberechtigten organisieren oder veranlassen (SSD)
- [Informationen an Sekretariat weiterleiten \(SSD\)](#)

Versorgungsplan: Angina Pectoris

Situation vor Ort

Notfallort (Stadthalle)

Sie werden in einen Nebenraum geführt in dem ein Besucher sitzt, der sich plötzlich 'elend' fühlt und deshalb die Veranstaltung verlassen hat.

Mime - Patient

Befund

Erkrankungen

- Akutes Koronarsyndrom (Angina Pectoris)

Bewusstsein


- Lage: orientiert
- Schmerzen: mäßig
- Pupillen: wie vorgefunden

Atmung

- Lage: Atemnot
- Frequenz: wie vorgefunden
- Rhythmus: wie vorgefunden
- Geräusch: wie vorgefunden
- Bewegung: wie vorgefunden

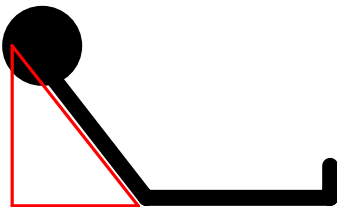
Kreislauf

- Lage: wie vorgefunden
- Frequenz: wie vorgefunden
- Rhythmus: wie vorgefunden
- Blutdruck: wie vorgefunden
- Blutsauerstoff: wie vorgefunden
- Blutzucker: wie vorgefunden
- Temperatur: wie vorgefunden



Maßnahmen

Lagerung



[Rückenlage - Atemnot](#)

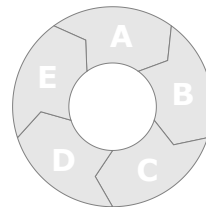
Spiel

Darstellung

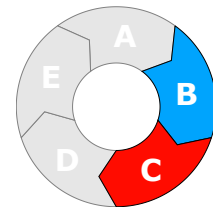
- blasse Haut
- Schweiß auf der Stirn
- Nitro-Spray in Jacken- oder Handtasche

Rolle

- sitzt
- klagt über 'Druck auf der Brust', der seit etwa einer Stunde zunimmt
- wirkt sehr ängstlich
- klagt über Übelkeit
- bekommt schlecht Luft
- auf Nachfrage gibt der Patient an, dass seit mehreren Jahren eine Herz-Kreislauf-Erkrankung bekannt ist
- berichtet, dass ihm manchmal sein Nitro-Spray hilft, das er aber heute noch nicht genommen hat
- nach Einnahme des Sprays deutliche Besserung der Schmerzen



Lebensrettung
(Primary Processing)



Versorgung
(Secondary Processing)

Hilfeleistungen - speziell

- [Patienten bei Einnahme seines Medikamentes \(Nitro-Spray\) helfen \(EH\)](#)

Hilfeleistungen - allgemein

- Patienten beruhigen (EH)
- [Vitalfunktionen überprüfen \(EH\)](#)
- [Notfallanamnese durchführen \(San\)](#)
- [gegebenenfalls beengende Kleidung öffnen \(öffnen lassen\) \(EH\)](#)
- [Notruf \(Notarzt\) durchführen oder veranlassen \(SSD\)](#)
- [Patienten betreuen und aufklären \(EH\)](#)
- [Wärmeerhalt sicherstellen \(EH\)](#)
- [Vitalfunktionen überwachen \(San\)](#)
- [Maßnahmen dokumentieren und weitergeben \(EH\)](#)
- Patienten abhängig von Situation bequeme Position ermöglichen (SSD)
- Einweisung Rettungsdienst organisieren (SSD)
- Benachrichtigung des Erziehungsberechtigten organisieren oder veranlassen (SSD)
- [Informationen an Sekretariat weiterleiten \(SSD\)](#)

Versorgungsplan: Fraktur - Handgelenk

Situation vor Ort

Notfallort (Fahrrad)

Am Unfallort werden sie zu einem Patienten geführt, der ihnen entgegen gelaufen kommt. Dabei stützt einen Unterarm (Handgelenk) mit Hand.

Patient

Der Radfahrer ist beim Versuch freihändig zu fahren von seinem Rad gestürzt ist.

Mime - Patient

Befund

Verletzungen

- Handgelenksfraktur rechts

Bewusstsein

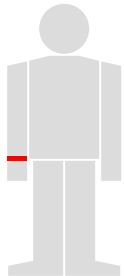
- Lage: orientiert
- Schmerzen: mäßig
- Pupillen: wie vorgefunden

Atmung

- Lage: wie vorgefunden
- Frequenz: wie vorgefunden
- Rhythmus: wie vorgefunden
- Geräusch: wie vorgefunden
- Bewegung: wie vorgefunden

Kreislauf

- Lage: wie vorgefunden
- Frequenz: wie vorgefunden
- Rhythmus: wie vorgefunden
- Blutdruck: wie vorgefunden
- Blutsauerstoff: wie vorgefunden
- Blutzucker: wie vorgefunden
- Temperatur: wie vorgefunden



Maßnahmen

Lagerung



[Rückenlage - Standard](#)

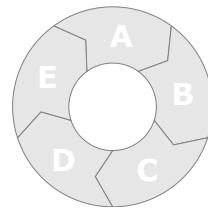
Spiel

Darstellung

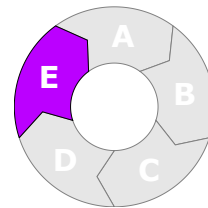
- Schweiß auf der Stirn

Rolle

- steht
- stützt rechten Unterarm (Handgelenk) mit Hand (Schonhaltung)
- klagt über Schmerzen im rechten Handgelenk
- weigert sich rechte Hand zu bewegen
- berichtet auf Nachfrage, die Schmerzen seinen erträglich, solange er die rechte Hand nicht bewege



Lebensrettung
(Primary Processing)



Versorgung
(Secondary Processing)

Hilfeleistungen - speziell

- gegebenenfalls Schmuck (Ringe, Armbanduhr) von rechter Hand entfernen (entfernen lassen) (EH)
- rechten Unterarm ruhigstellen (EH)

Hilfeleistungen - allgemein

- Patienten auffordern sich hinzulegen (hinzusetzen) (EH)
- [Unfallstelle absichern \(EH\)](#)
- [Vitalfunktionen überprüfen \(EH\)](#)
- [Notfallanamnese durchführen \(San\)](#)
- Notruf (Rettungsdienst) durchführen oder veranlassen (SSD)
- [Patienten betreuen und aufklären \(EH\)](#)
- [Wärmeerhalt sicherstellen \(EH\)](#)
- [Vitalfunktionen überwachen \(San\)](#)
- [Maßnahmen dokumentieren und weitergeben \(EH\)](#)
- Patienten abhängig von Situation bequeme Position ermöglichen (SSD)
- Einweisung Rettungsdienst organisieren (SSD)
- Benachrichtigung des Erziehungsberechtigten organisieren oder veranlassen (SSD)
- [Informationen an Sekretariat weiterleiten \(SSD\)](#)