

Bildungszentrum  
des Kreisverbandes Erlangen-Höchstadt  
im Bayerischen Roten Kreuz  
Henri-Dunant-Str. 4  
91058 Erlangen  
09131 1200300

# Training

Sanitätsausbildung FFW: Fallbeispiele -  
xABCDE-Schema (xBD)

Drehbücher



# Inhalt

[Sequenz 1: Blutung - Knöchel / Straße](#)

[Sequenz 2: Fraktur - Rippe / PKW](#)

[Sequenz 3: Krampfanfall - gestürzte Person / Fahrzeughalle](#)

# Drehbuch: Blutung - Knöchel

## Spezifikation

### Fall

- [Blutung - Knöchel](#)

### Notfallort

- [Straße](#)

### Qualifikation

- [Schulsanitätsdienst \(SSD\)](#)

## Meldung

Die Schulsanitätergruppe, bei der sie eingeteilt sind, wird alarmiert.

## Situation vor Ort



### Straße

Um einen bereits zur Abfahrt bereitstehenden Bus noch zu erreichen, rannte der Patient über die Straße und prallte in die Seite eines vorbeifahrenden Autos. Nun sitzt der Patient am Straßenrand und hält sich den blutenden Knöchel.

[Erlanger Nachrichten vom 2008-04-28 - Fußgänger bei Unfall verletzt](#)



regnerisch und kühl

## Mimen

### Mime 1 - Patient

#### Kenndaten

#### Fachgebiete

- C - Chirurgischer Notfall

#### Notfallarten


- Blutung - Knöchel

#### Körperregionen

- Beine

#### Körperteile

- rechter Knöchel - Verletzung



#### Spezifikation

#### Seitigkeit

- rechts

#### Stressfaktoren

- keine

#### Spiel

#### Darstellung

- 3 cm lange spritzend blutende Wunde am rechten Knöchel

#### Rolle

- sitzt
- klagt über Schmerzen am rechten Knöchel

## Maßnahmen

### Lagerung



[Rückenlage - Verletzung Unterschenkel](#)

### Hilfeleistungen

- [Unfallstelle absichern \(EH\)](#)
- [Vitalfunktionen überprüfen \(EH\)](#)
- [Notfallanamnese durchführen \(San\)](#)
- Notruf (Rettungsdienst) durchführen oder veranlassen (SSD)
- [Wunde am rechten Knöchel mit Druckverband versorgen \(EH\)](#)
- [Patienten betreuen und aufklären \(EH\)](#)
- [Wärmeerhalt sicherstellen \(EH\)](#)
- [Vitalfunktionen überwachen \(San\)](#)
- [Maßnahmen dokumentieren und weitergeben \(EH\)](#)
- Patienten abhängig von Situation bequeme Position ermöglichen (SSD)
- Einweisung Rettungsdienst organisieren (SSD)
- Benachrichtigung des Erziehungsberechtigten organisieren oder veranlassen (SSD)

## Befund

### Bewusstsein

- Lage: orientiert
- Schmerzen: leicht
- Pupillen: ohne Befund

### Atmung

- Lage: ohne Befund
- Frequenz: ohne Befund
- Rhythmus: ohne Befund
- Geräusch: ohne Befund
- Bewegung: ohne Befund

### Kreislauf

- Lage: ohne Befund
- Frequenz: ohne Befund
- Rhythmus: ohne Befund
- Blutdruck: ohne Befund
- Blutsauerstoff: ohne Befund
- Blutzucker: ohne Befund
- Temperatur: ohne Befund

**Verletzungen**

- stark blutende Wunde am rechten Knöchel

**Verdachtsdiagnose**

- Wunde rechter Knöchel

**Abdeckung****Notfallarten**

- Blutung - Knöchel

**Stressfaktoren**

- keine

- [Informationen an Sekretariat weiterleiten \(SSD\)](#)

**Material****Notfalldarstellung**

- Schminkepaste - hellrot

**Requisiten**

- Warndreieck

**Mime 2 - Anwesender****Spiel****Rolle**

- führt Helfer zum Patienten
- berichtet 'Situation vor Ort'

# Drehbuch: Fraktur - Rippe

## Spezifikation

### Fall

- [Fraktur - Rippe](#)

### Notfallort

- [PKW](#)

### Qualifikation

- [Schulsanitätsdienst \(SSD\)](#)

## Meldung

Die Schulsanitätergruppe, bei der sie eingeteilt sind, wird alarmiert.

## Situation vor Ort



### PKW

Sie werden zu einem verunfallten Fahrzeug geführt. Der Patient wurde beim Aufprall auf das Armaturenbrett (Vordersitzlehne) geschleudert. Nun klagt er über Stechen in der Brust und Atemnot.



regnerisch und kühl

## Mimen

### Mime 1 - Patient

#### Kenndaten

##### Fachgebiete

- C - Chirurgischer Notfall

##### Notfallarten

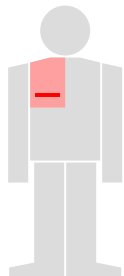
- Fraktur - Rippe

##### Körperregionen

- Rumpf

##### Körperteile

- rechter Brustkorb - Verletzung rechte Rippe



### Person

#### Geschlecht

- männlich

#### Spezifikation

##### Seitigkeit

- rechts

##### Stressfaktoren

- keine

#### Spiel

##### Darstellung

- atemnot-blaue Lippen (Zyanose)

##### Rolle

- sitzt
- nimmt Schonhaltung ein
- stützt mit einer Hand die rechte Brustseite
- klagt über leichte Atemnot
- klagt auf Nachfrage, über atemabhängige Schmerzen im der rechten Brust

#### Maßnahmen

##### Lagerung



[Rückenlage - Atemnot](#)

##### Hilfeleistungen

- [Unfallstelle absichern \(EH\)](#)
- [Vitalfunktionen überprüfen \(EH\)](#)
- [Notfallanamnese durchführen \(San\)](#)
- [gegebenenfalls beengende Kleidung öffnen \(öffnen lassen\) \(EH\)](#)
- Bruchstelle in Augenschein nehmen um offene Verletzung auszuschließen (San)
- Notruf (Rettungsdienst) durchführen oder veranlassen (SSD)
- [Patienten betreuen und aufklären \(EH\)](#)
- [Wärmeerhalt sicherstellen \(EH\)](#)
- [Vitalfunktionen überwachen \(San\)](#)
- [Maßnahmen dokumentieren und weitergeben \(EH\)](#)
- Patienten abhängig von Situation bequeme Position ermöglichen (SSD)

#### Befund

##### Bewusstsein

- Lage: orientiert
- Schmerzen: mäßig
- Pupillen: ohne Befund

##### Atmung

- Lage: Atemnot
- Frequenz: ohne Befund
- Rhythmus: ohne Befund
- Geräusch: ohne Befund
- Bewegung: ohne Befund

##### Kreislauf

- Lage: ohne Befund
- Frequenz: ohne Befund
- Rhythmus: ohne Befund
- Blutdruck: ohne Befund
- Blutsauerstoff: ohne Befund
- Blutzucker: ohne Befund
- Temperatur: ohne Befund

### **Verletzungen**

- Rippenfraktur

### **Verdachtsdiagnose**

- Rippenfraktur

### **Abdeckung**

#### **Notfallarten**

- Fraktur - Rippe

#### **Stressfaktoren**

- keine

### **Anmerkungen**

#### **Fraktur Rippen**

Ruhigstellung

Lagerung

Lagerung



### **Mime 2 - Anwesender**

#### **Spiel**

#### **Rolle**

- führt Helfer zum Patienten
- berichtet 'Situation vor Ort'

- Einweisung Rettungsdienst organisieren (SSD)

- Benachrichtigung des Erziehungsberechtigten organisieren oder veranlassen (SSD)

- [Informationen an Sekretariat weiterleiten \(SSD\)](#)

### **Material**

#### **Notfalldarstellung**

- Schminkepaste - dunkelblau

#### **Requisiten**

- Warndreieck

# Drehbuch: Krampfanfall - gestürzte Person

## Spezifikation

### Fall

- [Krampfanfall - gestürzte Person](#)

### Notfallort

- [Fahrzeughalle](#)

### Qualifikation

- [Schulsanitätsdienst \(SSD\)](#)

## Meldung

Die Schulsanitätergruppe, bei der sie eingeteilt sind, wird alarmiert.

## Situation vor Ort



### Fahrzeughalle

Am Einsatzort finden sie einen sitzenden, verwirrten Kameraden vor, der mit der Hand immer wieder in eine blutende Kopfplatzwunde fast.

Auch auf Nachfrage kann der Patient nicht erklären, woher er die Kopfplatzwunde hat.

Während der Versorgung der Kopfplatzwunde kommt es zu einem generalisierten Krampfanfall.



regnerisch und kühl

## Mimen

### Mime 1 - Patient

#### Kenndaten

#### Fachgebiete

- I - Internistischer Notfall

#### Notfallarten


- Krampfanfall - gestürzte Person

#### Körperregionen

- Kopf

#### Körperteile

- Hirnschädel - Erkrankung Gehirn



#### Spezifikation

#### Seitigkeit

- rechts

#### Stressfaktoren

- keine

#### Spiel

#### Darstellung

- Kopfplatzwunde auf der Stirn

#### Rolle

- sitzt
- wirkt leicht verwirrt
- fast mit Hand immer wieder in die blutende Kopfplatzwunde
- klagt auf Nachfrage, über leichte Kopfschmerzen
- kann die Herkunft der Kopfplatzwunde auch auf Nachfrage nicht erklären
- erleidet einen Krampfanfall, sobald die Helfer beginnen die Kopfplatzwunde zu versorgen
- nach dem Krampfanfall ist der Patient tief bewusstlos

#### Maßnahmen

#### Lagerung



[Seitenlage](#)

#### Hilfeleistungen

- [Vitalfunktionen überprüfen \(EH\)](#)
- [Notfallanamnese durchführen \(San\)](#)
- Patienten während des Krampfanfalles nicht festhalten (EH)
- Patienten vor Verletzungen schützen (EH)
- [Seitenlage herstellen \(EH\)](#)
- [Notruf \(Notarzt\) durchführen oder veranlassen \(SSD\)](#)
- Kopfplatzwunde versorgen (EH)
- [Wärmeerhalt sicherstellen \(EH\)](#)
- [Vitalfunktionen überwachen \(San\)](#)
- [Maßnahmen dokumentieren und weitergeben \(EH\)](#)

#### Befund

#### Bewusstsein

- Lage: getrübt
- Schmerzen: leicht
- Pupillen: ohne Befund

#### Atmung

- Lage: ohne Befund
- Frequenz: ohne Befund
- Rhythmus: ohne Befund
- Geräusch: ohne Befund
- Bewegung: ohne Befund

#### Kreislauf

- Lage: ohne Befund
- Frequenz: ohne Befund
- Rhythmus: ohne Befund

- Blutdruck: ohne Befund
- Blutsauerstoff: ohne Befund
- Blutzucker: ohne Befund
- Temperatur: ohne Befund

#### **Erkrankungen**

- Krampfleiden

#### **Verletzungen**

- Kopfplatzwunde

#### **Verdachtsdiagnose**

- Krampfanfall

#### **Abdeckung**

##### **Notfallarten**

- Krampfanfall - gestürzte Person

##### **Stressfaktoren**

- keine

#### **Anmerkungen**

##### **Krampfanfall**

Durch gesteigerte abnorme Aktivität von zentralen Nervenzellen kommt es zu zerebralen Krampfanfall. Während des Krampfanfalles den Patienten nicht festhalten, aber vor Verletzungen schützen. Dazu gefährliche Gegenstände aus der Umgebung des Patienten entfernen und falls möglich in Kopfseitenlage unterpolstern.

Nach dem Anfall die vitalen Funktionen überprüfen und Patienten in Seitenlage bringen. Die Seitenlage muss vor der Versorgung der Kopfplatzwunde hergestellt werden.

#### **Mime 2 - Anwesender**

##### **Spiel**

##### **Rolle**

- führt Helfer zum Patienten

- Einweisung Rettungsdienst organisieren (SSD)
- Benachrichtigung des Erziehungsberechtigten organisieren oder veranlassen (SSD)
- [Informationen an Sekretariat weiterleiten \(SSD\)](#)

#### **Material**

##### **Ausrüstung**

- Verbandpäckchen - Mittel (EH)



# Zusammenfassung - Training

## Material (nach Fällen)

### Sequenz 1: Blutung - Knöchel

- Schminkpaste - hellrot (Notfalldarstellung)
- Warndreieck (Requisiten)

### Sequenz 2: Fraktur - Rippe

- Schminkpaste - dunkelblau (Notfalldarstellung)
- Warndreieck (Requisiten)

### Sequenz 3: Krampfanfall - gestürzte Person

- Verbandpäckchen - Mittel (Ausrüstung)

## Mimen (nach Fällen)

### Sequenz 1: Blutung - Knöchel

- Anwesender (Statist)
- Patient (Patient)

### Sequenz 2: Fraktur - Rippe

- Anwesender (Statist)
- Patient (Patient)

### Sequenz 3: Krampfanfall - gestürzte Person

- Anwesender (Statist)
- Patient (Patient)

## Abdeckung

### Notfallarten

- Blutung - Knöchel
- Fraktur - Rippe
- Krampfanfall - gestürzte Person

## Material (alphabetisch)

### Ausrüstung

- Verbandpäckchen - Mittel (Sequenz 3)

### Requisiten

- Warndreieck (Sequenz 1)
- Warndreieck (Sequenz 2)

### Notfalldarstellung

- Schminkpaste - dunkelblau (Sequenz 2)
- Schminkpaste - hellrot (Sequenz 1)

## Mimen (alphabetisch)

### Patienten

- Patient (Sequenz 1)
- Patient (Sequenz 2)
- Patient (Sequenz 3)

### Statisten

- Anwesender (Sequenz 1)
- Anwesender (Sequenz 2)
- Anwesender (Sequenz 3)

## Sequenzen

- [Blutung - Knöchel](#)
- [Fraktur - Rippe](#)
- [Krampfanfall - gestürzte Person](#)