

Bildungszentrum
des Kreisverbandes Erlangen-Höchstadt
im Bayerischen Roten Kreuz
Henri-Dunant-Str. 4
91058 Erlangen
09131 1200300

Training

Sanitätsausbildung FFW: Fallbeispiele -
xABCDE-Schema (xBD)

Mimendispositionen (Call Sheets)



Inhalt

[Sequenz 1: Blutung - Knöchel / Straße](#)

[Sequenz 2: Fraktur - Rippe / PKW](#)

[Sequenz 3: Krampfanfall - gestürzte Person / Fahrzeughalle](#)

Disposition: Blutung - Knöchel

Situation vor Ort


Notfallort (Straße)

Um einen bereits zur Abfahrt bereitstehenden Bus noch zu erreichen, rannte der Patient über die Straße und prallte in die Seite eines vorbeifahrenden Autos. Nun sitzt der Patient am Straßenrand und hält sich den blutenden Knöchel.

[Erlanger Nachrichten vom 2008-04-28 - Fußgänger bei Unfall verletzt](#)

Patient

Mime - Patient



Befund

Verletzungen

- stark blutende Wunde am rechten Knöchel

Bewusstsein

- Lage: orientiert
- Schmerzen: leicht
- Pupillen: wie vorgefunden

Atmung

- Lage: wie vorgefunden
- Frequenz: wie vorgefunden
- Rhythmus: wie vorgefunden
- Geräusch: wie vorgefunden
- Bewegung: wie vorgefunden

Kreislauf

- Lage: wie vorgefunden
- Frequenz: wie vorgefunden
- Rhythmus: wie vorgefunden
- Blutdruck: wie vorgefunden
- Blutsauerstoff: wie vorgefunden
- Blutzucker: wie vorgefunden
- Temperatur: wie vorgefunden

Spiel

Darstellung

- 3 cm lange spritzend blutende Wunde am rechten Knöchel

Rolle

- sitzt
- klagt über Schmerzen am rechten Knöchel

Material

Notfalldarstellung

- Schminkepaste - hellrot

Requisiten

- Warndreieck

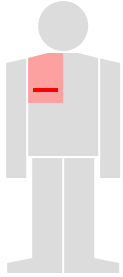
Disposition: Fraktur - Rippe

Situation vor Ort

Notfallort (PKW)

Sie werden zu einem verunfallten Fahrzeug geführt. Der Patient wurde beim Aufprall auf das Armaturenbrett (Vordersitzlehne) geschleudert. Nun klagt er über Stechen in der Brust und Atemnot.

Mime - Patient



Person

Geschlecht

- männlich

Befund

Verletzungen

- Rippenfraktur

Bewusstsein

- Lage: orientiert
- Schmerzen: mäßig
- Pupillen: wie vorgefunden

Atmung

- Lage: Atemnot
- Frequenz: wie vorgefunden
- Rhythmus: wie vorgefunden
- Geräusch: wie vorgefunden
- Bewegung: wie vorgefunden

Kreislauf

- Lage: wie vorgefunden
- Frequenz: wie vorgefunden
- Rhythmus: wie vorgefunden
- Blutdruck: wie vorgefunden
- Blutsauerstoff: wie vorgefunden
- Blutzucker: wie vorgefunden
- Temperatur: wie vorgefunden

Spiel

Darstellung

- atemnot-blaue Lippen (Zyanose)

Rolle

- sitzt
- nimmt Schonhaltung ein
- stützt mit einer Hand die rechte Brustseite
- klagt über leichte Atemnot
- klagt auf Nachfrage, über atemabhängige Schmerzen im der rechten Brust

Material

Notfalldarstellung

- Schminkepaste - dunkelblau

Requisiten

- Warndreieck

Disposition: Krampfanfall - gestürzte Person

Situation vor Ort

Notfallort (Fahrzeughalle)


Am Einsatzort finden sie einen sitzenden, verwirrten Kameraden vor, der mit der Hand immer wieder in eine blutende Kopfplatzwunde fast.

Patient

Während der Versorgung der Kopfplatzwunde kommt es zu einem generalisierten Krampfanfall.

Auch auf Nachfrage kann der Patient nicht erklären, woher er die Kopfplatzwunde hat.

Mime - Patient



Befund

Erkrankungen

- Krampfleiden

Verletzungen

- Kopfplatzwunde

Bewusstsein

- Lage: getrübt
- Schmerzen: leicht
- Pupillen: wie vorgefunden

Atmung

- Lage: wie vorgefunden
- Frequenz: wie vorgefunden
- Rhythmus: wie vorgefunden
- Geräusch: wie vorgefunden
- Bewegung: wie vorgefunden

Kreislauf

- Lage: wie vorgefunden
- Frequenz: wie vorgefunden
- Rhythmus: wie vorgefunden
- Blutdruck: wie vorgefunden
- Blutsauerstoff: wie vorgefunden
- Blutzucker: wie vorgefunden
- Temperatur: wie vorgefunden

Spiel

Darstellung

- Kopfplatzwunde auf der Stirn

Rolle

- sitzt
- wirkt leicht verwirrt
- fast mit Hand immer wieder in die blutende Kopfplatzwunde
- klagt auf Nachfrage, über leichte Kopfschmerzen
- kann die Herkunft der Kopfplatzwunde auch auf Nachfrage nicht erklären
- erleidet einen Krampfanfall, sobald die Helfer beginnen die Kopfplatzwunde zu versorgen
- nach dem Krampfanfall ist der Patient tief bewusstlos